

- Utökad strategi innehållande två produkter med sikte på 510(k)-godkännande
- Publicerade data från första jämförande studien och första studien med 5-årsuppföljning med Episealer®
- Riktad emission om SEK 159 miljoner kronor – finansiering till 2025 säkrad

”Vi upplever just nu hög aktivitet i hela vår affär, med flera initiativ som pågår inom vår kommersialisering, våra kliniska aktiviteter och inom vårt produktutvecklingsarbete. Som tidigare kommunicerats upplevde vi vissa effekter från covid-19 under det tredje kvartalet som är svåra att bortse ifrån, men allt som allt tar vi viktiga steg i rätt riktning, och vi adderar kontinuerligt nya kunder, geografier, produkter och data, och vi har säkrat finansiering upp till och med mitten av 2025”, säger Pål Ryfors, vd Episurf Medical.

	H2 2021	2022	2023	2024	2025	Market Opportunity
Episealer® Knee Europe & RoW	Ökad kommersiellt fokus baserad på tillgänglig data					~USD 0.4bn
Episealer® Knee US	Patient rekrytering		Patient-uppföljning		PMA process	~USD 0.6bn
Episealer® Talus Europe & RoW	Produktlansering och Episealer® Talus studier					
Episealer® Patellofemoral System US	510(k)-ansökan	510(k) godkännande följt av produktlansering				
Episealer® MTP System US	Koncept-utveckling	510(k)-ansökan sent 2022-23	Produkt-lansering			~USD 0.4bn

Tredje kvartalet 2021 jämfört med 2020, koncernen

- » Bruttoorderingången uppgick till 1,6 MSEK (1,8).
- » Orderboken uppgick till 1,4 MSEK (1,6)
- » Koncernens nettoomsättning uppgick till 1,5 MSEK (1,5)
- » Periodens resultat uppgick till -15,9 MSEK (-15,4)
- » Resultat per aktie uppgick till -0,07 SEK (-0,08)

Första nio månaderna 2021 jämfört med 2020, koncernen

- » Bruttoorderingången ökade med 21% till 5,2 MSEK (4,3)
- » Koncernens nettoomsättning uppgick till 5,1 MSEK (3,5), en ökning med 46%
- » Periodens resultat uppgick till -50,4 MSEK (-47,7)
- » Resultat per aktie uppgick till -0,23 SEK (-0,32)

Väsentliga händelser under tredje kvartalet

- » Resultat från prospektiv multicenterstudie med 5-7-års uppföljning av de första svenska patienterna med knäimplantatet Episealer® accepterades för publicering
- » Resultat från den första jämförande studien med knäimplantatet Episealer® accepterade för publicering
- » Episurf Medical undersöker möjligheten att lansera implantat för MTP-leden på den amerikanska marknaden
- » Episurf Medical annonserade utökning av den europeiska säljstyrkan och Patrick Jamnik som USA-chef
- » Episurf Medical uppdaterade om projekt för Episealer® Patellofemoral System för den amerikanska marknaden
- » Episealer® Talus: Fallstudie med 5-års uppföljningsdata accepterades för publicering
- » Europeisk multicenterstudie med 5-årsuppföljning av Episealer® Talus-patienter initierades

Väsentliga händelser efter periodens slut

- » Episurf Medical genomför en riktad nyemission om 159 miljoner kronor. Ilija Batljan kliver in som ny stor aktieägare

Bästa aktieägare,

Vi lägger ytterligare ett händelserikt kvartal för Episurf Medical till handlingarna, och jag skulle vilja lyfta fram de viktigaste händelserna under kvartalet, samt ge er en uppdatering om de viktigaste strategiska aktiviteterna som ligger framför oss. Vi upplever just nu hög aktivitet i hela vår affär, och jag kommer fokusera på tre specifika områden; kommersialisering, klinisk utveckling och produktutveckling. Dessa är givetvis nära sammanflätade i en så liten organisation som Episurf, men vi tar just nu viktiga steg inom vart och ett av dessa områden, och investerare kan vänta sig flera viktiga milstolpar inom varje område.



1. Kommersialisering

Vi har intensifierat vårt arbete för att skapa en stark regulatorisk grund att arbeta utifrån. Vi skrapar endast på ytan av den kommersiella möjligheten i våra marknader, men vi är nu redo att ta nästa steg och säkerställa ökad marknadspenetration i flera marknader. Vi har sålt implantat i 15 länder under 2021, och vi siktar på ökade volymer hos varje kund, samt mot att addera nya kunder i alla våra marknader. Detta är prioriterat. Under årets första nio månader har våra intäkter ökat med 46%, och vi siktar högre än det framöver.

Under kvartalet upplevde vi vissa covid-19 relaterade effekter som är svåra att bortse ifrån. Detta kommunicerades till marknaden i ett särskilt pressmeddelande den 14 oktober 2021, och detta redogörs för under avsnittet Finansiell information i denna rapport. Vi har sett en förbättrad trend under början av det fjärde kvartalet, men jag förväntar mig att vi har ytterligare viss volatilitet framför oss under kommande veckor och månader. Dock, överlag tar vi tydliga steg i rätt riktning, och vi fokuserar på tillväxt.

2. Klinisk utveckling

Under de senaste åren har vi konsekvent och med stort tålamod arbetat med en klinisk pipeline. Att leverera på denna pipeline har varit en förutsättning för nästa kommersiella steg. Vad vi har sett under de senaste, jag skulle vilja säga 12, månaderna, är att vi har levererat enligt plan. Under det tredje kvartalet nådde vi ett antal viktiga milstolpar, varav de två viktigaste var publicering av resultat från en studie med resultat från 5-årsuppföljning samt publicering av resultat från den första jämförande studien med Episealer®-patienter.

Episealer®-teknologin representerar ett revolutionerande behandlingsalternativ. När vi nu summerar all data som nyligen presenterats och publicerats kan vi konkludera att vi rör oss från den experimentella fasen, till en evidensbaserad fas. Vi är nu i en helt ny position i våra diskussioner med potentiella kunder, patienter, myndigheter, betalare och andra motparter, vilket avsevärt stärker vår position för nästa steg inom vår kommersialiseringstrategi.

3. Produktutveckling

Vi är alltid öppna för nya möjligheter som kan utvecklas baserat på vår plattform. Bland de kriterier vi använder när vi utvärderar den typen av möjligheter ingår en relativt snabb väg till marknaden. Med det sagt är jag nu väldigt glad över att vi har breddat vår strategi till att inkludera två produkter för vilka vi siktar på 510(k)-processer för den amerikanska marknaden: Episealer® Patellofemoral System och Episealer® MTP-System. Avseende den sistnämnda så kommunicerades detta under kvartalet, och detta är väldigt spännande och representerar en betydande kommersiell möjlighet. Denna marknad är en marknad med betydande kliniska behov, och vi har gått in i produktutvecklingsfasen för denna produkt. Vi siktar mot ett lämna in en 510(k)-ansökan till amerikanska FDA för Episealer® MTP-system sent 2022 eller under första halvan 2023.

Genom att utveckla 510(k)-produkter går vi in i etablerade marknader med befintliga kunder, betalningsstrukturer och där den grundläggande teknologin är väl beprövad. Vi är av uppfattningen av våra individanpassade implantatsystem kommer representera ett väldigt attraktivt alternativ för patienter och ortopedier i våra marknader.

4. Avslutande ord

Mot bakgrund av som beskrivits ovan, har vi nu ett antal strategiska initiativ:

- För Episealer®-knä teknologin i Europa och vissa andra marknader fokuserar vi nu på tillväxt. Om vi kan nå tillfredsställande marknadspenetration i våra nuvarande marknader, drivet av stark data, framgångsrikt reimbursementarbete och ett övertygande erbjudande till kunder, bör vi sikta på lönsamhet i denna del av verksamheten.
- EPIC-Knee studien, vår studie vilken ska stödja en framtida PMA-ansökan till amerikanska FDA, pågår. Nu måste vi säkerställa att patientrekryteringen startar på allvar. Vi har förändrat det kliniska protokollet tillsammans med FDA, vi har rekryterat senior försäljningsresurs i USA, och vi bör se förbättringar i patientrekryteringen från en övergripande förbättring av covid-19-situationen.
- Episealer® Talus lanseras i Europa och i vissa övriga marknader. Vi har möjligheter att nå tillväxt med denna produkt då vi stött på stort intresse från ortopedier, och vi stödjer också flera kliniska studier som pågår för denna produkt i Europa.
- Utvecklingen av Episealer® Patellofemoral System pågår med sikte på 510(k)-ansökan under det fjärde kvartalet 2021, och vi siktar också på marknads lansering i USA i mitten av 2022. Förberedelserna för en sådan lansering pågår.

- Utvecklingsprojektet för Episealer® MTP-system har startat, och utvärderar för närvarande olika designalternativ och fastställer tidtabell för projektet. Vår ambition om att lämna in en 510(k)-ansökan sent 2022 – mitten av 2023 kvarstår, och vi ser fram emot att uppdatera investerare med fler detaljer inom kort.

Slutligen vill jag nämna vår senaste finansieringsrunda, vilken verkställdes i början av oktober. Vi är väldigt glada över stödet från våra befintliga aktieägare, och det är med stor glädje vi välkomnar Ilija Batljan som ny aktieägare i Episurf. Ilija är nu vår största aktieägare med cirka 13% av aktiekapitalet efter en riktad emission. Totalt tog vi in 159 miljoner kronor, bland vilka Ilija stod för majoriteten. Vi är fast beslutsamma om att fortsätta att skapa aktieägarvärde, och vår position stärkes avsevärt genom denna emission.

Stockholm, oktober 2021

Pål Ryfors
CEO

Viktiga milstolpar under kvartal 3 2021

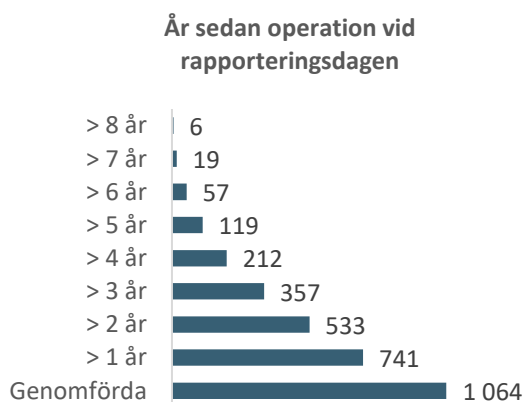
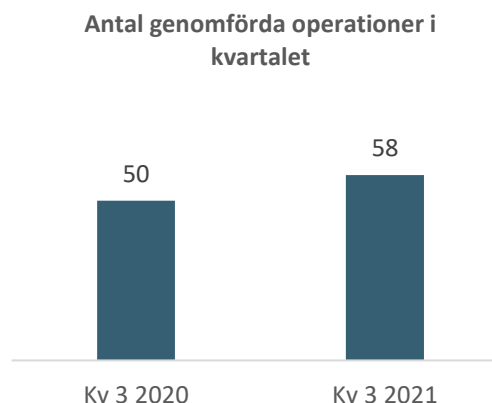
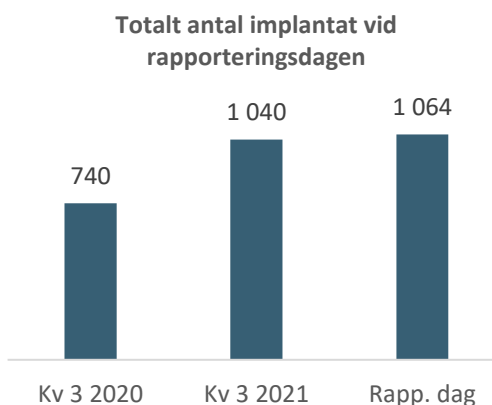
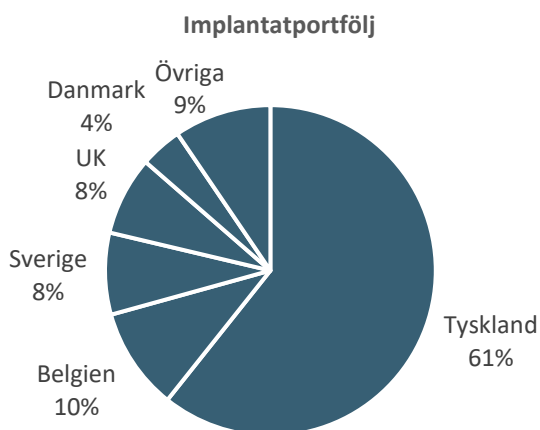
Kommersialisering	<ul style="list-style-type: none"> • JAMO Orthopaedics utsågs till distributör i Storbritannien och Hogan Healthcare utsågs till distributör i Irland. • Återanställning av säljrepresentant i Benelux. • Patrick Jamnik anställdes som President Episurf Medical Inc. Patrick har omfattande erfarenhet från kommersiella och kliniska aktiviteter med bakgrund hos först och främst Zimmer, Stryker och Stanmore Implants. Patrick kommer spela en viktig roll inom Episurf under de kommande åren, då den amerikanska marknaden växer i betydelse för oss. • Första operationerna i Spanien och Estland planerades.
Klinisk utveckling	<ul style="list-style-type: none"> • Resultat från en prospektiv multicenterstudie med 5-7 års uppföljning av de första svenska Episealer®-patienterna publicerades. • Ett manuskript med resultat från den första jämförande studien med patienter som behandlats med Episealer®-implantatet publicerades. • Vetenskaplig sammanfattning från en svensk multicenterstudie med 5 års uppföljning från Episealer® patienter accepterades för presentation vid ISAKOS 2021 Global Congress. • En fallstudie med 5 års uppföljningsdata från den första Episealer® Talus-patienten accepterades för publicering. • En prospektiv prövarinitierad Europeisk multicenterstudie med 5 års uppföljning av 25 Episealer® Talus-patienter initierades. • Vetenskaplig sammanfattning med resultat från uppföljning av Episealer®-patienter med multipla implantat presenterades vid 38:e årliga AGA-kongressen i Innsbruck, Österrike.
Produktutveckling	<ul style="list-style-type: none"> • Episealer® Patellofemoral System: Ett implantatsystem med två komponenter för patienter med brosk- och bensador i trochleaområdet och i patella. Cirka 18% av alla patienter som har artros i knäleden har artros i patellofemoralleden¹. • Episealer® System för 1st MTP-leden: Ett implantatsystem för 1st MTP-leden (stortå). Upp till 2.5% of all över 50 års ålder lider av artros i stortån².

¹ Stoddart et. al., The compartmental distribution of knee osteoarthritis – a systematic review and meta-analysis. Osteoarthritis Research Society International Journal. 2020, Vol. 29(4), pp. 445-455.

² Arthrodesis versus Arthroplasty of the First Metatarsophalangeal Joint in the Treatment of Hallux Rigidus – A Comparative Study of Appropriately Selected Patients (nih.gov).

Verksamhetsutveckling och framåtblickande uttalanden

Vid rapportdagen den 29 oktober 2021 har Episurf Medicals implantat använts vid 1 064 operationer. Ytterligare cirka 80 operationer är planerade. Episurf Medicals patienter upplever avsevärda förbättringar i smärta och rörlighet. Vidare upplever de också en kort rehabiliteringsperiod. Av den totala implantatportföljen om 1 064 implantat har 212 patienter nu haft sina implantat i över 4 år och 533 patienter har haft sina implantat i mer än 2 år sedan operationsdatum. Under det tredje kvartalet genomfördes 58 operationer med Episealer®-implantatet. 66 ordrar godkändes för operation under det tredje kvartalet.



Per rapporteringsdagen hade 1 064 operationer genomförts med Episealer® implantatet, och 357 patienter har nu haft sitt implantat längre än 3 år, och för 533 patienter har det gått mer än 2 år sedan operation.

Finansiell information

Koncernen

Nettoomsättning och resultat

Koncernens nettoomsättning uppgick till 1,5 MSEK (1,5) under tredje kvartalet och till 5.1 MSEK (3,5) under första nio månaderna. Resultat före skatt uppgick till -15,9 MSEK (-15,4) för kvartalet och -50.4 MSEK (-47,7) för första nio månaderna. Övriga externa kostnader, vilket bland annat inkluderar kostnader för kliniska studier, marknadsföring och produktutveckling, uppgick till -8,0 MSEK (-7,4) för kvartalet och -26,1 MSEK (-24,6) för första nio månaderna. De ökade kostnaderna under kvartalet beror framförallt på ett ökat fokus på aktiviteter som inte har prioriterats under en lång tid med covid-19. Det innebär framförallt ökade aktiviteter inom marknad och sälj och att bolaget i jämförelse med förra året inte har haft något permitteringsstöd i stora delar av koncernen. Kostnaderna för EPIC-Knee studien i USA har under kvartalet uppgått till 2,7 MSEK (3,0).

Finansiell ställning

Koncernens kassa och likvida medel uppgick vid periodens slut till 103,8 MSEK (106,6).

Soliditeten uppgick till 89,5% (89,8). Koncernens investeringar i immateriella tillgångar uppgick under kvartalet till 1,9 MSEK (1,4), varav 1,1 MSEK (0,6) avsåg aktiverade utvecklingskostnader och under första nio månaderna uppgick de immateriella investeringarna till 4,0 MSEK (3,5), varav 2,2 MSEK (0,9) avsåg aktiverade utvecklingskostnader och resterande investeringar hänförde sig till patent. Inga väsentliga investeringar har gjorts i materiella tillgångar under kvartalet eller de första nio månaderna för 2021 eller 2020.

Personal

Antal anställda i Koncernen vid periodens slut var 29 (25).

Effekter av covid-19-pandemin

Utbrottet av covid-19-pandemin har påverkat människor och företag världen över och Episurf följer utvecklingen och effekterna av pandemin noga samt följer myndigheters säkerhetsföreskrifter. Följande paragrafer ger en mer detaljerad information om hur koncernen påverkas av covid-19.

Episealer®-ordrar och nettoomsättning

Sjukvården har fokuserat på covid-19 i stället för elektiv kirurgi vilket har påverkat både nettoomsättning och bolagets möjlighet att växa under kvartalet. Bolagets bedömning är dock att återhämtning kommer att ske under det fjärde kvartalet. I år har det varit uppenbart för oss att potentiella patienter och ortopederna använde sommarmånaderna för semester och resor, då dessa aktiviteter har skjutits upp under en lång tid. Människor var också osäkra på vilka covid-19 relaterade restriktioner som kommer gälla för resterande del av 2021, varför människor såg till att ta semester sommaren 2021. Detta har haft negativ påverkan på operationsfrekvensen, speciellt under augusti 2021. Under 2020 var det andra kvartalet vårt svagaste kvartal, efter utbrottet av covid-19. Då restriktionerna lättade under det tredje kvartalet, slutade kvartal 3 som det starkaste under 2020. För 2021 ser tredje kvartalet ut att bli det svagaste, givet effekterna som beskrivs ovan. Uppsummerat skapar detta en situation med utmanande jämförelsetal mellan kvartal 3 2021 och kvartal 3 2020 (nettoomsättningen +/- 0%, samtidigt som nettoomsättningen under årets första nio månader ökat med 46% jämfört med motsvarande period 2020).

Statliga stöd/Organisation

Dotterbolaget Episurf UK Ltd har mottagit 0,1 MSEK i statliga stöd under de första nio månaderna. Inga övriga stöd har mottagits.

Produktion

Episurf Medical har haft en löpande dialog med leverantörer för att undvika försenade leveranser och har hittills inte haft några märkbara effekter på bolagets produktion. Bolagets bedömning är att det inte heller ska ha någon större påverkan under det fjärde kvartalet 2021.

Kliniska studier

Episurf Medical publicerade flera studier under 2020 men bedömer att patientrekrytering i pågående studier har påverkats negativt under det tredje kvartalet.

Geografisk expansion

Episurf Medicals största marknad är fortsatt Tyskland men bolaget har under kvartalet genomfört och planerat operationer i flertalet länder. Bolagets bedömning är att expansion mot nya länder kan bli något fördröjd men ser ändå att bolaget har en bra fart framåt.

Digitalisering

Episurf Medical arbetar ständigt med att förbättra den digitala miljön både internt och externt mot bolagets motparter och bedömer att covid-19-pandemin har påverkat digitaliseringen positivt och att det kan ge positiva effekter på verksamheten.

Närstående transaktioner

Till aktieägare och styrelseledamoten Leif Ryd har under perioden konsultarvode för löpande arbete samt arbete i Clinical Advisory Board utgått med 0.4 MSEK (0,5).

Avrundningar

På grund av avrundning kan summan av siffror avvika.

Teckningsoptioner och personaloptioner

I samband med en finansieringslösning som Episurf hade under 2018 emitterades 1 705 232 teckningsoptioner till aktieägare. Under ett antal perioder fram till 23 november 2023 har aktieägare möjlighet att konvertera dessa teckningsoptioner för ett lösenpris om 1,40 kronor. Bolaget har per denna kvartalsrapport 1 416 386 teckningsoptioner utestående. Se mer information på bolagets hemsida.

För mer information om teckningsoptioner och personaloptionsprogram, se Episurfs årsredovisning 2020.

Aktieinformation

Episurf Medicals aktier är utgivna i två serier, serie A och serie B. Varje aktie av serie A medför tre röster på bolagsstämma och varje aktie av serie B medför en röst på bolagsstämma. Aktier av serie B handlas från och med 11 juni 2014 på Nasdaq Stockholm med symbolen EPIS B.

30 september 2021

A-Aktier	951 020
B-Aktier	221 178 613
Totalt antal aktier	222 129 633
Antal röster	224 031 673

Följande tabell noterar de tio största aktieägarna baserat på information tillgänglig per den 30 september 2021 men justerad för att återspegla de nya aktier som kommer att emitteras i samband med den pågående riktade nyemissionen. De faktiska ägarandelarna kan variera efter att den riktade nyemissionen genomförts

Namn	Antal A-aktier	Antal B-aktier	Kapital, %	Röster, %
Health Runner AB (Ilija Batljan)	-	34 771 101	13,0	13,0
Rhenman Partners	-	12 677 034	4,8	4,7
Fjärde AP-Fonden	-	12 537 181	4,7	4,7
Sebastian Jahreskog	-	10 558 776	4,0	3,9
Tredje AP-Fonden	-	9 480 000	3,6	3,5
Unionen	-	6 480 000	2,4	2,4
LMK Forward AB	-	6 000 000	2,3	2,2
Andra AP-Fonden	-	5 400 000	2,0	2,0
Strand Småbolagsfond	-	5 100 000	1,9	1,9
Niles Noblitt	-	5 080 627	1,9	1,9
Totalt, de tio största ägarna	-	108 084 719	40,6	40,3
Totalt, övriga aktieägare	951 020	157 502 002	59,4	59,7
Totalt antal aktier	951 020	265 586 721	100,0	100,0

Episurf Medicals strategi bygger på fyra hörnstenar:



Övrig information

Väsentliga risker och osäkerhetsfaktorer

Episurf Medicals väsentliga affärsrisker består, för Koncernen såväl som för Moderbolaget, av att erhålla myndighetsgodkännande och marknadsacceptans, av utfallet av kliniska studier, möjligheten att skydda immateriella rättigheter, möjligheten att få rätt reimbursement för koncernens produkter och beroende av nyckelpersoner och partners. Bolaget ser inte några nya väsentliga risker för de kommande tre månaderna. För en utförligare beskrivning av väsentliga risker och osäkerhetsfaktorer hänvisas till Episurf Medicals årsredovisning.

Styrelsen och verkställande direktören försäkrar att delårsrapporten ger en rättvisande översikt av koncernens och moderbolagets verksamhet, ställning och resultat samt beskriver väsentliga risker och osäkerhetsfaktorer som moderbolaget och de företag som ingår i koncernen står inför.

Stockholm, 28 oktober 2021

Dennis Stripe
Styrelseordförande

Annette Brodin Rampe
Styrelseledamot

Christian Krüeger
Styrelseledamot

Leif Ryd
Styrelseledamot

Laura Shunk
Styrelseledamot

Ulf Grunander
Styrelseledamot

Pål Ryfors
Vd och koncernchef

Granskningsrapport

Till styrelsen i Episurf Medical AB (publ.) Org. nr 556767-0541

Inledning

Vi har utfört en översiktlig granskning av den finansiella delårsinformationen i sammandrag (delårsrapporten) för Episurf Medical AB (publ.) per den 30 september 2021 och den niomånadersperiod som slutade per detta datum. Det är styrelsen och verkställande direktören som har ansvaret för att upprätta och presentera denna delårsrapport i enlighet med IAS 34 och årsredovisningslagen. Vårt ansvar är att uttala en slutsats om denna delårsrapport grundad på vår översiktliga granskning.

Den översiktliga granskningens inriktning och omfattning

Vi har utfört vår översiktliga granskning i enlighet med International Standard on Review Engagements ISRE 2410 *Översiktlig granskning av finansiell delårsinformation utförd av företagets valda revisor*. En översiktlig granskning består av att göra förfrågningar, i första hand till personer som är ansvariga för finansiella frågor och redovisningsfrågor, att utföra analytisk granskning och att vidta andra översiktliga granskningsåtgärder. En översiktlig granskning har en annan inriktning och en betydligt mindre omfattning jämfört med den inriktning och omfattning som en revision enligt ISA och god revisionssed i övrigt har. De granskningsåtgärder som vidtas vid en översiktlig granskning gör det inte möjligt för oss att skaffa oss en sådan säkerhet att vi blir medvetna om alla viktiga omständigheter som skulle kunna ha blivit identifierade om en revision utförts. Den uttalade slutsatsen grundad på en översiktlig granskning har därför inte den säkerhet som en uttalad slutsats grundad på en revision har.

Slutsats

Grundat på vår översiktliga granskning har det inte kommit fram några omständigheter som ger oss anledning att anse att delårsrapporten inte, i allt väsentligt, är upprättad för koncernens del i enlighet med IAS 34 och årsredovisningslagen samt för moderbolagets del i enlighet med årsredovisningslagen.

Stockholm den 28 oktober 2021

KPMG AB

Duane Swanson
Auktoriserad revisor

Koncernens resultaträkning

MSEK	jul-sep 2021	jul-sep 2020	jan-sep 2021	jan-sep 2020	jan-dec 2020
<i>Rörelsens intäkter</i>					
Nettoomsättning	1,5	1,5	5,1	3,5	5,0
Övriga rörelseintäkter	0,1	0,2	0,3	0,4	2,0
Summa rörelsens intäkter	1,6	1,6	5,4	3,9	7,0
<i>Rörelsens kostnader</i>					
Handelsvaror	-1,2	-1,4	-4,0	-3,6	-5,1
Övriga externa kostnader	-8,2	-7,4	-26,3	-24,6	-33,5
Personalkostnader	-8,1	-7,4	-23,9	-20,3	-28,3
Aktiverat arbete för egen räkning	1,9	1,2	4,0	3,1	4,1
Avskrivningar materiella och immateriella anläggningstillgångar	-1,9	-2,0	-5,5	-5,8	-7,6
Summa rörelsens kostnader	-17,5	-17,1	-55,8	-51,3	-70,4
Rörelseresultat	-15,9	-15,4	-50,4	-47,4	-63,4
<i>Resultat från finansiella poster</i>					
Ränteutgifter och liknande resultatposter	0,0	0,1	0,2	0,1	0,1
Räntekostnader och liknande resultatposter	-0,1	-0,0	-0,2	-0,4	-0,7
Resultat från finansiella poster	-0,0	0,0	0,1	-0,3	-0,5
Resultat före skatt	-15,9	-15,4	-50,4	-47,7	-63,9
Skatt på periodens resultat	-0,0	-0,0	-0,0	-0,0	-
Periodens resultat	-15,9	-15,4	-50,4	-47,7	-63,9
Periodens resultat hänförligt till:					
Moderföretagets aktieägare	-15,9	-15,4	-50,4	-47,7	-63,9
Resultat per aktie före och efter utspädning, SEK	-0,07	-0,08	-0,23	-0,32	-0,39
Genomsnittligt antal aktier	222 129 633	185 029 787	222 079 235	150 463 645	162 078 945

Koncernens rapport över totalresultatet

MSEK	jul-sep 2021	jul-sep 2020	jan-sep 2021	jan-sep 2020	jan-dec 2020
Periodens resultat	-15,9	-15,4	-50,4	-47,7	-63,9
<i>Övrigt totalresultat för året:</i>					
Övrigt totalresultat som kan omföras till periodens resultat, netto efter skatt	0,0	0,0	-0,1	-0,1	0,1
Summa totalresultat för perioden	-15,9	-15,4	-50,4	-47,8	-63,8
<i>Periodens resultat och totalresultat hänförligt</i>					
Moderföretagets aktieägare	-15,9	-15,4	-50,4	-47,8	-63,8

Koncernens balansräkning i sammandrag

MSEK	30 sep 2021	30 sep 2020	31 dec 2020
TILLGÅNGAR			
Anläggningstillgångar			
<i>Immateriella anläggningstillgångar</i>			
Balanserade utvecklingsutgifter	7,3	7,1	6,7
Patent	14,1	13,9	14,1
Summa immateriella anläggningstillgångar	21,4	21,0	20,8
<i>Materiella anläggningstillgångar</i>			
Nyttjanderättstillgång	3,1	4,4	3,8
Inventarier	0,0	0,0	0,0
Summa materiella anläggningstillgångar	3,1	4,4	3,8
<i>Finansiella anläggningstillgångar</i>			
Andra långfristiga fordringar	0,5	-	0,5
Summa finansiella anläggningstillgångar	0,5	-	0,5
Summa anläggningstillgångar	25,0	25,5	25,1
Omsättningstillgångar			
Varulager	2,0	1,7	2,0
Kundfordringar	1,5	1,2	0,6
Övriga fordringar	0,9	0,8	0,9
Förutbetalda kostnader och upplupna intäkter	1,4	1,4	1,9
Likvida medel	103,8	106,6	155,0
Summa omsättningstillgångar	109,6	111,7	160,3
SUMMA TILLGÅNGAR	134,6	137,2	185,4
EGET KAPITAL OCH SKULDER			
Eget kapital	120,8	123,2	169,5
Skulder			
<i>Långfristiga skulder</i>			
Långfristiga skulder	1,6	0,3	0,6
Långfristig leasingskuld	0,5	2,1	1,5
Summa långfristiga skulder	2,1	2,4	2,1
<i>Kortfristiga skulder</i>			
Leverantörsskulder	3,7	3,7	5,4
Kortfristig leasingskuld	2,3	2,4	2,4
Övriga skulder	1,1	1,4	2,3
Upplupna kostnader och förutbetalda intäkter	4,6	4,2	3,8
Summa kortfristiga skulder	11,7	11,7	13,9
Summa skulder	13,8	14,0	16,0
SUMMA EGET KAPITAL OCH SKULDER	134,6	137,2	185,4
Soliditet	89,5%	89,8%	91,4%
Eget kapital per aktie, SEK	0,54	0,67	0,76

Koncernens förändringar i eget kapital

MSEK	Hänförligt till moderföretagets aktieägare				Summa eget kapital
	Aktiekapital	Övrigt tillskjutet kapital	Reserver	Balanserat resultat inklusive årets resultat	
Ingående eget kapital per 1 januari 2020	27,3	394,6	-0,4	-380,1	41,4
Årets resultat				-63,9	-63,9
Övrigt totalresultat			0,1		0,1
Omklassificering reserver*			0,0	-0,0	0,0
Summa totalresultat			0,1	-63,9	-63,8
Transaktioner med aktieägare					
Nyemission, netto efter kostnader**	28,3	100,5			128,8
Riktad emission, netto efter kostnader***	11,1	50,9			61,9
Konvertering optioner, netto efter kostnader****	0,1	0,2			0,2
Utgivna optioner till personal		0,1		0,8	0,9
Summa transaktioner med aktieägare	39,4	151,6		0,8	191,8
Eget kapital per 31 december 2020	66,7	546,2	-0,2	-443,2	169,5
Ingående eget kapital per 1 januari 2021	66,7	546,2	-0,2	-443,2	169,5
Periodens resultat				-50,4	-50,4
Övrigt totalresultat			-0,1		-0,1
Summa totalresultat			-0,1	-50,4	-50,4
Transaktioner med aktieägare					
Riktad emission 2020, netto efter kostnader***		-0,1			-0,1
Konvertering optioner, netto efter kostnader****	0,0	0,1			0,1
Utgivna optioner till personal				1,8	1,8
Summa transaktioner med aktieägare	0,0	-0,0		1,8	1,8
Eget kapital per 30 september 2021	66,7	546,2	-0,3	-491,8	120,8

* Korrigering av tidigare klassificering.

** Emissionskostnader uppgår till 12,4 MSEK.

*** Emissionskostnader uppgår till 4,4 MSEK.

**** Kostnader uppgår till 0,0 MSEK.

***** Kostnader uppgår till 0,0 MSEK.

Koncernens rapport över kassaflöden

MSEK	jul-sep 2021	jul-sep 2020	jan-sep 2021	jan-sep 2020	jan-dec 2020
Kassaflöde från den löpande verksamheten					
Rörelseresultat	-15,9	-15,4	-50,4	-47,4	-63,4
<i>Justeringar för poster som inte ingår i kassaflödet</i>					
Återläggning av avskrivningar	1,9	2,0	5,5	5,8	7,6
Personaloptionskostnader	1,0	0,5	1,9	0,8	1,4
Erhållen ränta	-	-	-	-	0,0
Erlagd ränta	-0,1	-	-0,1	-	0,0
Kassaflöde från den löpande verksamheten före förändringar av rörelsekapitalet	-13,2	-12,9	-43,3	-40,8	-54,3
Förändringar i rörelsekapitalet					
Förändring varulager	-0,2	0,2	-0,0	0,1	-0,2
Förändring kundfordringar	0,2	-0,5	-0,9	-0,4	0,2
Förändring övriga kortfristiga fordringar	0,9	-0,3	0,0	-0,2	-0,8
Förändring övriga kortfristiga skulder	-2,0	0,8	-2,1	-1,0	1,0
Förändringar i rörelsekapitalet	-1,1	0,2	-3,0	-1,5	0,2
Kassaflöde från den löpande verksamheten	-14,3	-12,7	-46,2	-42,3	-54,1
Kassaflöde från investeringsverksamheten					
Investeringar i immateriella tillgångar	-1,9	-1,4	-4,0	-3,5	-4,6
Förändring finansiella tillgångar	-0,0	-	-0,0	-	-0,5
Kassaflöde från investeringsverksamheten	-1,9	-1,4	-4,1	-3,5	-5,1
Kassaflöde från finansieringsverksamheten					
Utfärdade teckningsoptioner	-	-	0,9	0,1	0,1
Amortering leasingsskuld	-0,7	-0,5	-1,8	-1,6	-2,2
Konvertering optioner	-0,0	-	0,1	-	-
Nyemission	-	-0,0	-0,1	128,8	190,9
Kassaflöde från finansieringsverksamheten	-0,7	-0,6	-0,9	127,2	188,8
Periodens kassaflöde	-16,8	-14,6	-51,1	81,3	129,7
Likvida medel vid periodens början	120,7	121,2	155,0	25,3	25,3
Likvida medel vid periodens slut	103,8	106,6	103,8	106,6	155,0

Moderföretagets resultaträkning

MSEK	jul-sep 2021	jul-sep 2020	jan-sep 2021	jan-sep 2020	jan-dec 2020
Rörelsens intäkter					
Nettoomsättning	0,2	0,1	0,6	0,3	0,5
Övriga rörelseintäkter	0,0	0,1	0,0	0,1	1,5
Summa rörelsens intäkter	0,2	0,2	0,6	0,4	2,0
Rörelsens kostnader					
Övriga externa kostnader	-6,4	-5,6	-18,9	-17,5	-23,8
Personalkostnader	-3,7	-3,9	-11,9	-9,7	-13,7
Aktiverat arbete för egen räkning	1,1	0,6	2,2	0,9	1,1
Avskrivningar materiella och immateriella anläggningstillgångar	-0,5	-0,7	-1,6	-1,8	-2,5
Summa rörelsens kostnader	-9,5	-9,6	-30,2	-28,0	-38,9
Rörelseresultat	-9,4	-9,3	-29,6	-27,6	-36,9
Resultat från finansiella poster					
Ränteintäkter och liknande resultatposter	0,0	0,1	0,0	0,0	0,0
Räntekostnader och liknande resultatposter	-	-	-0,0	-0,0	-0,0
Resultat från finansiella poster	0,0	0,1	0,0	0,0	0,0
Resultat före skatt	-9,4	-9,3	-29,6	-27,6	-36,8
Skatt på periodens resultat	-	-	-	-	-
Periodens resultat	-9,4	-9,3	-29,6	-27,6	-36,8

Moderföretagets rapport över totalresultatet

MSEK	jul-sep 2021	jul-sep 2020	jan-sep 2021	jan-sep 2020	jan-dec 2020
Periodens resultat	-9,4	-9,3	-29,6	-27,6	-36,8
Övrigt totalresultat:					
Övrigt totalresultat, netto efter skatt	-	-	-	-	-
Summa totalresultat	-9,4	-9,3	-29,6	-27,6	-36,8

Moderföretagets balansräkning i sammandrag

MSEK	30 sep 2021	30 sep 2020	31 dec 2020
TILLGÅNGAR			
Anläggningstillgångar			
<i>Immateriella anläggningstillgångar</i>			
Balanserade utvecklingsutgifter	7,3	7,1	6,7
Summa immateriella anläggningstillgångar	7,3	7,1	6,7
<i>Materiella anläggningstillgångar</i>			
Inventarier	-	0,0	0,0
Summa materiella anläggningstillgångar	-	0,0	0,0
<i>Finansiella anläggningstillgångar</i>			
Andelar i koncernföretag	188,9	157,4	162,9
Långfristiga fordringar hos koncernföretag	22,6	28,7	33,2
Andra långfristiga fordringar	0,5	-	0,5
Summa finansiella anläggningstillgångar	212,0	186,1	196,6
Summa anläggningstillgångar	219,3	193,3	203,2
Omsättningstillgångar			
<i>Kortfristiga fordringar</i>			
Kundfordringar	0,0	-	-
Övriga fordringar	0,4	0,4	0,6
Förutbetalda kostnader och upplupna intäkter	1,4	0,8	1,7
Summa kortfristiga fordringar	1,8	1,1	2,3
Kassa och bank	87,7	91,0	134,8
Summa omsättningstillgångar	89,5	92,1	137,1
SUMMA TILLGÅNGAR	308,8	285,4	340,3
EGET KAPITAL OCH SKULDER			
Eget kapital	302,8	279,4	332,4
Skulder			
<i>Kortfristiga skulder</i>			
Leverantörsskulder	1,8	2,0	3,5
Övriga skulder	0,5	0,4	1,4
Upplupna kostnader och förutbetalda intäkter	3,6	3,6	3,1
Summa kortfristiga skulder	6,0	6,0	7,9
Summa skulder	6,0	6,0	7,9
SUMMA EGET KAPITAL OCH SKULDER	308,8	285,4	340,3

Moderföretagets förändringar i eget kapital

MSEK	Aktiekapital	Utvecklings- fond	Överkursfond	Balanserat resultat	Årets resultat	Totalt
Ingående eget kapital per 1 januari 2020	27,3	7,4	394,6	-210,2	-40,9	178,2
Årets resultat					-36,8	-36,8
Resultatdisposition enligt beslut vid bolagsstämma						
Resultat balanserat i ny räkning				-40,9	40,9	-
Utvecklingsfond		-0,8		0,8		-
Summa totalresultat		-0,8		-40,1	4,1	-36,8
Transaktioner med aktieägare						
Nyemission, netto efter kostnader*	28,3		100,5			128,8
Riktad emission, netto efter kostnader**	11,1		50,9			61,9
Konvertering optioner, netto efter kostnader***	0,1		0,2			0,2
Utgivna optioner till personal			0,1			0,1
Summa transaktioner med aktieägare	39,4		151,6			191,0
Eget kapital per 31 december 2020	66,7	6,7	546,2	-250,4	-36,8	332,4
Ingående eget kapital per 1 januari 2021	66,7	6,7	546,2	-250,4	-36,8	332,4
Periodens resultat					-29,6	-29,6
Resultatdisposition enligt beslut vid bolagsstämma						
Resultat balanserat i ny räkning				-36,8	36,8	-
Utvecklingsfond		0,6		-0,6		-
Summa totalresultat		0,6		-37,4	7,2	-29,6
Transaktioner med aktieägare						
Riktad emission, netto efter kostnader**			-0,1			-0,1
Konvertering optioner, netto efter kostnader****	0,0		0,1			0,1
Summa transaktioner med aktieägare	0,0		-0,0			-0,0
Eget kapital per 30 september 2021	66,7	7,3	546,2	-287,8	-29,6	302,8

* Emissionskostnader uppgår till 12,4 MSEK.

** Emissionskostnader uppgår till 4,4 MSEK.

*** Kostnader uppgår till 0,0 MSEK.

**** Kostnader uppgår till 0,0 MSEK.

Moderföretagets kassaflödesanalys

MSEK	jul-sep 2021	jul-sep 2020	jan-sep 2021	jan-sep 2020	jan-dec 2020
Kassaflöde från den löpande verksamheten					
Rörelseresultat	-9,4	-9,4	-29,6	-27,6	-36,9
<i>Justeringar för poster som inte ingår i kassaflödet</i>					
Återläggning av avskrivningar	0,5	0,7	1,6	1,8	2,5
Erhållen ränta	0,0	-	0,0	-	0,0
Erlagd ränta	-	-	-0,0	-	-0,0
Kassaflöde från den löpande verksamheten före förändringar av rörelsekapitalet	-8,8	-8,7	-27,9	-25,8	-34,4
Förändringar i rörelsekapitalet					
Förändring övriga kortfristiga fordringar	0,6	-0,1	0,6	0,5	-0,7
Förändring kortfristiga skulder	-1,2	0,7	-2,0	-1,0	1,0
Summa förändringar i rörelsekapitalet	-0,6	0,6	-1,4	-0,5	0,3
Kassaflöde från den löpande verksamheten	-9,4	-8,1	-29,4	-26,3	-34,1
Kassaflöde från investeringsverksamheten					
Investeringar i immateriella tillgångar	-1,1	-0,6	-2,2	-0,9	-1,1
Lämnat aktieägartillskott	-11,0	-4,0	-26,0	-20,0	-25,5
Återbetalning koncernföretag	11,9	4,6	37,1	29,9	36,1
Lån koncernföretag	-2,8	-11,3	-26,6	-38,6	-49,2
Förändring finansiella tillgångar	-0,0	-	-0,0	-	-0,5
Kassaflöde från investeringsverksamheten	-3,1	-11,3	-17,7	-29,7	-40,3
Kassaflöde från finansieringsverksamheten					
Utfärdade teckningsoptioner	-	-	-	0,1	0,1
Konvertering optioner	-0,0	-	0,1	-	-
Nyemission	-	-0,0	-0,1	128,8	190,9
Kassaflöde från finansieringsverksamheten	-0,0	-0,0	-0,0	128,8	191,0
Periodens kassaflöde	-12,5	-19,5	-47,1	72,8	116,6
Likvida medel vid periodens början	100,2	110,4	134,8	18,1	18,1
Likvida medel vid periodens slut	87,7	91,0	87,7	91,0	134,8

Noter

Not 1 Redovisningsprinciper

Delårsrapporten för Koncernen har upprättats i enlighet med IAS 34 Delårsrapportering, samt tillämpliga bestämmelser i årsredovisningslagen. Delårsrapporten för Moderbolaget har upprättats i enlighet med årsredovisningslagen.

Koncernens redovisningsprinciper och beräkningsmetoder är oförändrade från tidigare år och dessa stämmer överens med de redovisningsprinciper som användes vid upprättandet av den senaste årsredovisningen med undantag för nedan beskrivna tillkommande tillämpningar av principer för redovisning av licensintäkter. Upplysningar enligt IAS 34.16A framkommer förutom i de finansiella rapporterna och dess tillhörande noter även i övriga delar av delårsrapporten.

Licensintäkter avser licensiering av moderbolagets patenterade mjukvaruplattform µiFidelity®. Vid licensiering av koncernens intellectual property (IP) till kund, görs åtskillnad mellan två typer av licensgivning med tillhörande distinkta prestationsåtaganden som påverkar om intäkt ska redovisas vid en tidpunkt eller periodiserat över tid:

- a) Right to access IP – avtalet kräver, eller kunden kan rimligen förvänta sig, att koncernen kommer att vidta aktiviteter som väsentligt påverkar de rättigheter kunden har rätt till, att dessa aktiviteter direkt påverkar kunden och att aktiviteterna inte innebär överföring av varor/tjänster till kunden då aktiviteterna genomförs. Prestationsåtagandet och därmed intäkten redovisas över tid, vanligen linjärt.
- b) Right to use IP – kunden har bara rätt att använda IP i befintligt skick vid tidpunkten då rättigheten tilldelades kunden. Prestationsåtagandet uppfylls initialt, vid den tidpunkten.

I enlighet med villkoren i licensavtalet har det fastställts att det är right to use IP och erkänns vid ikraftträdandedagen för avtalet

Balanserade utgifter för utveckling av produkter

Utvecklingsutgifter som är direkt hänförliga till utveckling och testning av identifierbara och unika produkter som kontrolleras av Koncernen, redovisas som immateriella tillgångar när följande kriterier är uppfyllda:

1. Det är tekniskt möjligt att färdigställa produkten så att den kan användas,
2. Företagets avsikt är att färdigställa produkten och att använda och sälja den,
3. Det finns förutsättningar att använda eller sälja produkten,
4. Det kan visas hur produkten genererar troliga framtida ekonomiska fördelar,
5. Adekvata tekniska, ekonomiska och andra resurser för att fullfölja utvecklingen och för att använda eller sälja produkten finns tillgängliga, och
6. De utgifter som är hänförliga till produkten under dess utveckling kan beräknas på ett tillförlitligt sätt.

Direkt hänförliga utgifter som balanseras som en del av aktiverade utvecklingskostnader innefattar utgifter för anställda och en skälig andel av indirekta kostnader.

Övriga utvecklingsutgifter som inte uppfyller dessa kriterier, kostnadsförs när de uppstår. Utvecklingsutgifter som tidigare kostnadsförts redovisas inte som tillgång i efterföljande period. Koncernen har bedömt samtliga ovan kriterier vara uppfyllda under perioden varför nedlagda kostnader för utveckling har aktiverats.

Finansiella tillgångar och skulder

Övriga finansiella tillgångar och skulder i balansräkningen redovisas till anskaffningsvärde vilket bedöms vara en god approximation till posternas verkliga värde.

Not 2 Nettoomsättning fördelat per land

MSEK	jul-sep 2021	jul-sep 2020	jan-sep 2021	jan-sep 2020	jan-dec 2020
Tyskland	0,9	1,0	3,3	2,8	3,9
Sverige	0,1	-	0,2	0,0	0,1
Övriga länder i Europa	0,5	0,4	1,4	0,7	1,0
Övriga länder utanför Europa	0,0	-	0,1	-	0,0
Summa nettoomsättning	1,5	1,5	5,1	3,5	5,0

Definitioner

Allmänt:	Alla belopp i tabeller är i MSEK om inget annat anges. Alla värden inom parentes () är jämförelsesiffror för samma period föregående år om inget annat anges
Soliditet:	Eget kapital vid periodens slut i procent av balansomslutningen. Soliditeten visar den mängd tillgångar som aktierna har som en nettofordran.

Ordlista

Artros:	Artros är ett samlingsbegrepp för ledsjukdom som karaktäriseras av sviktande ledfunktion med varierande destruktion av ledbrosk och deformation av lednära ben.
Artroskopi:	Undersökning, ibland tillsammans med behandling, av insidan av en led med hjälp av ett artroskop (en typ av titthålskirurgi).
Brosk:	Stötdämpande och friktionsminskande vävnad. I lederna finns ledbrosk som är ett tunt lager vävnad som täcker änden av ben och möjliggör rörelse med låg friktion.
Broskskada av grad III (ICRS-skala):	Broskskada som sträcker sig genom >50% av brosktjockleken.
Broskskada av grad IV (ICRS-skala):	Skada i brosk och underliggande ben.
Bruttoordergång:	Bruttoordergången representerar det sammanlagda värdet av Episealer®-order mottagna och godkända av ansvarig kirurg under den aktuella perioden.
CE-märkning:	Tillverkaren eller importören har de formella godkännanden som krävs för att få sälja och marknadsföra produkten på den europeiska marknaden.
Debridement:	Avlägsnande av skadad vävnad, putsning av exempelvis brosk.
Degenerativt ursprung:	Förhållanden under vilka celler, vävnader eller organ försämras och förlorar funktion. I degenerativ ledsjukdom (artros) sker försämringen på grund av förslitning eller nedbrytning av brosk.
FDA:	US Food and Drug Administration.
Femorala kondylerna:	Två benutskott på lårbenssidan av knäleden som ledar mot skenbenet. Benämningen kommer från de anatomiska termerna femur (lårbenet) och kondyl (ledhuvud).
Godkänd order:	Order som har godkänts för operation av ansvarig ortoped, är i produktion och kommer att faktureras.
Hydroxiapatit:	Även hydroxiapatit, en mineral förening som är huvudkomponenten i mänsklig benvävnad samt huvudmineralen i tandemalj och tandben.
Invasiva behandlingsalternativ:	Behandlingar som innebär kirurgiska ingrepp.
Kliniska resultat:	Resultat från klinisk behandling på människa, där parametrar så som effektivitet och säkerhet utvärderas.
Koboltkrom:	Metallegering främst baserad på kobolt och krom, vilken ofta används i knäproteser.
Lokal broskskada:	En broskskada i ett väldefinierat område.
Mikrofrakturering:	Biologisk kirurgisk behandlingsmetod som kan användas vid behandling av avgränsade broskskador (inte utbredd artros), i ett försök att stimulera tillväxt av nytt brosk.

MR/MRI:	Magnetisk resonanstomografi, magnetkameraundersökning. En medicinsk avbildningsteknik där bilder erhålls med hjälp av ett starkt magnetfält, vilket ger användaren möjlighet att få tredimensionell bilddata av patienten.
Orderbok:	Orderboken representerar alla order som har bokförts men där inga intäkter har redovisats.
Ortopedi:	Den medicinska specialitet som fokuserar på skador och sjukdomar i kroppens muskeloskeletala system. Detta komplexa system innefattar ben, leder, ligament, senor, muskler och nerver.
Osteokondrala skador:	Skador i brosk och underliggande ben.
Protes:	En konstgjord kroppsdel, till exempel en konstgjord arm eller ett ben. Benämningen protes används också om vissa av de implantat som används i kroppen, till exempel höft- och knäproteser.
Traumatiska skador:	Skador som kan hänföras till plötsligt yttre våld, till exempel fallskador.
TKA:	Total knäplastik, en kirurgisk behandlingsmetod främst använd för att behandla knäartros. Hela knäleden ersätts med en konstgjord knäledsprotes.
UKA:	Ensidig knäplastik, partiell knäledsersättning, vilket är en kirurgisk behandlingsmetod främst använd för att behandla enkelsidig knäartros. Delar av knäleden ersätts med en konstgjord knäledsprotes.
Vårdersättning	Reimbursement är det engelska ord som oftast används inom sjukvården för att beskriva de ersättningsystem som finns för sjukvårdskostnader i varje land.

Detta är Episurf Medical

– en unik lösning för varje patient

EPISURF MEDICAL GRUNDADES 2009 och erbjuder människor med smärtsamma leddskador ett aktivare och friskare liv genom skräddarsydda behandlingsalternativ. Vi sätter patienten i centrum för design av implantat och kirurgiska instrument. Genom att kombinera avancerad 3D-bildteknik med de senaste tillverknings teknikerna anpassar vi inte bara varje implantat utan även de kirurgiska instrumenten till patientens unika skada och anatomi. Detta för att säkerställa en snabbare, säkrare och effektivare patientspecifik behandling för ett aktivare och friskare liv.




En egenutvecklad IT-plattform för individanpassad design och förplanerad kirurgi

Episurf Medicals skalbara μiFidelity®-system är framtaget för skadebedömning, förplanering av kirurgiska ingrepp och kostnadseffektiv individanpassning av implantat och tillhörande instrument. I ett första steg har bolagets huvudfokus varit på tidiga artrosförändringar i knäleden.

Individanpassade implantat med fokus på förstadiet till artros

Episurf Medical har tre typer av knäimplantat på marknaden

- » Episealer® Condyle Solo för behandling av brosk- och benskadorna på femoral kondylerna i knäleden.
- » Episealer® Trochlea Solo för behandling av broskskador i området under knäskålen (trochleaområdet).
- » Episealer® Femoral Twin för behandling av avlånga brosk- och benskadorna både på femoral kondylerna och i trochleaområdet i knäleden.



Episurf Medical har ett implantat för fotleden på marknaden

- » Episealer® Talus för behandling av brosk- och benskadorna på språngbenet (talus) i fotleden.

Patientspecifika kirurgiska instrument

Varje produkt levereras med vår patientspecifika kirurgiska bormmall Epiguide® och en uppsättning av tillhörande operationsinstrument. Vi erbjuder också en kirurgisk bormguide Epiguide® MOS som är avsedd att användas vid mosaikplastikkirurgi för behandling av broskskador med djupa underliggande benskadorna i knäleden. För fotleden erbjuder Episurf Medical dessutom en individanpassad sågguide, Talus Osteotomiguide. Den är avsedd att hjälpa kirurgen att hitta korrekt position och djup vid utförande av en osteotomi av mediala malleolen för tillgång till talusbenet i fotleden.



Patent och patentansökningar

Framtagandet av nya patent och en kontinuerlig översyn av existerande patentportfölj är av högsta vikt för Episurf Medical i syfte att skydda bolagets teknologier och nya innovationer kring befintliga och framtida produkter. Episurf Medical har i dagsläget cirka 180 patent och patentansökningar över hela världen, fördelade på mer än 20 patentfamiljer.

- » Den första Episealer®-operationen i människa genomfördes i december 2012. I slutet av 2020 hade totalt 825 operationer genomförts.
- » Episurf Medical har huvudkontor i Stockholm och en egen försäljningsorganisation i Europa.
- » Aktien (EPIS B) är sedan juni 2014 noterad på Nasdaq Stockholm

Kalendarium

Q3 rapportpresentation	10:00 (CEST) 29 oktober 2021
Bokslutskommuniké för 2021	11 februari 2022
Årsstämma	4 april 2022
Delårsrapport januari-mars 2022	29 april 2022
Delårsrapport april-juni 2022	15 juli 2022
Delårsrapport juli-september 2022	28 oktober 2022
Bokslutskommuniké för 2022	10 februari 2023

Denna information är sådan information som Episurf Medical AB (publ) är skyldigt att offentliggöra enligt EU:s marknadsmissbruksförordning och lagen om värdepappersmarknaden. Informationen lämnades, genom nedanstående kontaktpersons försorg, för offentliggörande den 29 oktober 2021, kl. 08.30.

Episurf Medical bjuder analytiker, investerare och media till en webbsänd presentation i samband med publicering av bolagets Q3 rapport.

Datum: 29 oktober 2021

Tid: 10:00 (CEST)

Plats: <https://www.finwire.tv/webcast/episurf/q3-2021/>

Presentationen hålls på engelska av vd Pål Ryfors, varefter frågor välkomnas. Efter presentationen kommer en inspelad version av sändningen finnas tillgänglig på Episurf Medicals hemsida.

Analytiker som följer Episurf Medicals utveckling:

DNB analytiker: Patrik Ling

Redeye analytiker: Oscar Bergman

IR-kontakt



Pål Ryfors

Vd

Tel: +46 (0) 709 623 669

E-post: pal.ryfors@episurf.com



Veronica Wallin

CFO

Tel: +46 (0) 700 374 895

E-post: veronica.wallin@episurf.com



Episurf Medical AB (publ) org.nr 556767-0541

Karlavägen 60, 114 49 Stockholm, Sverige

www.episurf.com