

- Trots pandemirelaterade utmaningar: 30% försäljningstillväxt och operationer i 15 länder under 2021
- Episurf Medicals första 510(k)-ansökan inlämnad enligt tidplan. FDA-granskning pågår
- Utökning av den kommersiella organisationen med Head of Sales OUS, och omstart av kommersiella aktiviteter i och med pandemins slut

”Att närma sig slutet av pandemin är en lättnad på ett mänskligt plan, långt bortom affärlivet. Jag kan dock ärligt säga att det har varit extremt tufft att bära Episurf-tröjan under pandemin. Elektiv kirurgi har drabbats hårt, men experimentell elektiv kirurgi har drabbats ännu hårdare. Att vi trots detta lyckats visa tillväxt genom hela pandemin, och att vi nu äntligen förväntar oss en återgång till det normala är därför väldigt uppmuntrande. Vi är i en bättre position än någonsin, med en stärkt organisation, flera produkter i pipeline, en stark vetenskaplig grund att verka utifrån, regulatorisk tillgång till flera marknader globalt och en stark finansiell position. Vi är mycket optimistiska inför framtiden, och även om Q1 2022 fortfarande erbjuder vissa covid-relaterade utmaningar, räknar vi med att ta betydande steg under 2022”, säger Pål Ryfors, vd Episurf Medical.

	2022	2023	2024	2025	Market Opportunity
Episealer® Knee Europe & RoW	Ökad kommersiellt fokus baserad på tillgänglig data				~USD 0.4bn
Episealer® Knee US	Patient rekrytering	Patient-uppföljning	PMA process		~USD 0.6bn
Episealer® Talus Europe & RoW	Produktlansering och Episealer® Talus studier				
Episealer® Patellofemoral System US	Kommersialisering				
Episealer® MTP System US	510(k)-ansökan	510(k) godkännande följt av produktlansering			~USD 0.4bn
	Koncept-utveckling	510(k)-ansökan sent 2022-23	Produkt-lansering		

#### Fjärde kvartalet 2021 jämfört med 2020, koncernen

- » Bruttoorderingsgången uppgick till 1,6 MSEK (1,3), en ökning med 23%
- » Orderboken uppgick till 1,3 MSEK (1,3)
- » Koncernens nettoomsättning uppgick till 1,5 MSEK (1,5)
- » Periodens resultat uppgick till -18,9 MSEK (-16,2)
- » Resultat per aktie uppgick till -0,08 SEK (-0,08)

#### Räkenskapsåret 2021 jämfört med 2020, koncernen

- » Bruttoorderingsgången ökade med 18% till 6,6 MSEK (5,6)
- » Koncernens nettoomsättning uppgick till 6,5 MSEK (5,0), en ökning med 30%
- » Periodens resultat uppgick till -69,3 MSEK (-63,9)
- » Resultat per aktie uppgick till -0,31 SEK (-0,39)

#### Väsentliga händelser under fjärde kvartalet

- » Episurf Medical genomförde en riktad nyemission om 159 miljoner kronor. Ilija Batljan blev in som största aktieägare
- » Episurf Medical skickade in 510(k)-ansökan för Episealer® Patellofemoral System
- » Episurf implantat godkändes för försäljning i Saudiarabien
- » Episurf Medical anställde Stephen Caswell som chef för Global Sales OUS

#### Väsentliga händelser efter periodens slut

- » Episurf Implantat godkändes för försäljning i Malaysia

## Bästa aktieägare,

Med denna rapport lägger vi 2021 till handlingarna. Det var ännu ett år då pandemin drabbade den ortopediska industrin hårt. Trots detta anser jag att vi tog betydande steg under året, och vi lyckades omfokusera våra resurser mot produktutveckling och regulatoriskt arbete, då de kommersiella aktiviteterna naturligtvis hade lägre aktivitet. Sammantaget ökade våra intäkter med 30% jämfört med föregående år. Vi fortsatte att fokusera på våra tre nyckelområden: kommersialisering, klinisk utveckling och produktutveckling. Nu siktar vi på att accelerera vår kommersiella verksamhet 2022.



### 1. Kommersialisering

2021 användes Episealer-teknologin av kirurger i inte mindre än 15 länder. Detta är definitivt ett styrkebesked, och det är ett bevis på de stora ansträngningar som gjorts för att säkra tillgång till flera marknader globalt, vilket varit fokus under pandemin. Vi har en stark bas för tillväxt, och det glädjer mig att se hur organisationen nu fokuserar mot nästa steg under ledning av vår nya Head of Sales OUS, Steve Caswell. Steves uppdrag är glasklart; driva kommersiell tillväxt på våra marknader. Lyckligtvis är covid-relaterade restriktioner på väg att lätta upp i våra marknader, men de fortsatte att ha en negativ inverkan på Q4 2021 och början av Q1 2022. Vår säljkår och våra kunder längtar efter personliga möten såsom masterclasses, kliniskmöten, och patientinformationsmöten. Dessa aktiviteter har i princip varit obefintliga de senaste två åren, och fortfarande kräver sjukhus ofta tester, formella protokoll och mycket strikta mötesscheman innan de tar emot besökare. Detta hämmar det naturliga affärsflödet mellan ortopedföretaget och kliniken. Vi förväntar oss dock att detta kommer att förändras. I slutet av första kvartalet förväntar vi oss att alla våra marknader har öppnats, och våra säljare och distributörer kan se fram emot en mer normaliserad arbetsmiljö. När det väl händer är vår aktivitetspipeline omfattande och vi är angelägna om att komma ut i verkligheten igen, och vi bättre positionerade än någonsin.

Förra året informerade vi om de fortsatta initiativen för att få full marknadsacceptans i den brittiska marknaden. Detta gällde särskilt processen angående NICE (The National Institute for Health and Care Excellence) riktlinjer. Inkludering i NICE-riktlinjerna är avgörande för klinisk acceptans och vårdersättning i Storbritannien. Denna process är föremål för en omfattande granskning av Interventional Procedures Advisory Committee (IPAC). Vi kan nu bekräfta att processen har startat. I januari 2022 deltog representanter för Episurf i en utfrågning där kommittén, efter en granskning, ställde frågor och även tillät oss att ytterligare förklara detaljer om vår teknik och våra resultat. Vi var nöjda med resultatet av utfrågningen och vi ser fram emot nästa steg i denna process, som beräknas pågå fram till tredje kvartalet 2022. När det gäller vårt globala regulatoriska arbete erhöll vi nyligen godkännanden för marknaderna i Malaysia och Saudiarabien.

Vi har, under en längre tid, haft ögonen på den indiska marknaden, men kommersiella aktiviteter har pausats under pandemin. Vi har nyligen haft våra första möten med Indiska ortopedier, och vi har registrerat ett flertal kunder i våra system. Nu siktar vi på att göra de första operationerna i Indien, både med Episealer® Knä och Episealer® Talus, så tidigt som i Q3 2022. Den indiska ortopediska marknaden utgör en mycket spännande kommersiell möjlighet, och vi ser verkligen fram emot att ta nästa steg.

### 2. Klinisk utveckling

Vi har tidigare beskrivit utmaningarna med patientrekrytering i EPIC-studien under pandemin. Vi räknar med betydligt gynnsammare förutsättningar under 2022 än de senaste två åren avseende detta. Vi har nyligen träffat alla ortopedier i studien och gruppen är entusiastisk över att driva studien framåt. Jag är optimistisk om att våra första patienter i Storbritannien ska rekryteras inom kort, och vi ser ökad aktivitet genom hela studien.

Kliniska resultat från olika 5-årsuppföljningar presenterades vid Bristol & Oxford Uniknee-mötet i november 2021 och vid det årliga ISAKOS-mötet (International Society for Arthroscopy, Knee Surgery and Orthopedic Sports Medicine), också i november. Vi ser fram emot ytterligare 5-årsdata under 2022, vilket tillför stort värde till en redan stark vetenskaplig bas.

De studier som för närvarande pågår med Episealer Talus fortskrider väl. Mer än 50% av patienterna i en italiensk studie, utförd av prof. Zaffagnini vid Istituto Ortopedico Rizzoli i Bologna, är rekryterade. Cirka 25% av patienterna i en europeisk studie, ledd av prof. Niek van Dijk, har rekryterats. Vi är hoppfulla att ha båda studierna färdigrekryterade under 2022.

### 3. Produktutveckling

501(k)-inlämningen för Episealer Patellofemoral System slutfördes under de sista dagarna av 2021 och ansökan lämnades formellt in under de första dagarna av 2022. Detta är oerhört spännande, och det representerar en betydande milstolpe för oss. Efter inlämningen mottog vi ett så kallat FDA Acknowledgement letter och vår ansökan granskas nu av FDA.

Vi fortsätter med utvecklingsprocessen för Episealer MTP-systemet. Vi har ännu inte kommunicerat vår slutliga tidsplan för detta projekt, och för närvarande är vi håller vi fast vid vår ambition om att lämna in en 510(k)-ansökan sent 2022 eller senast i mitten av 2023.

#### 4. Avslutande kommentarer

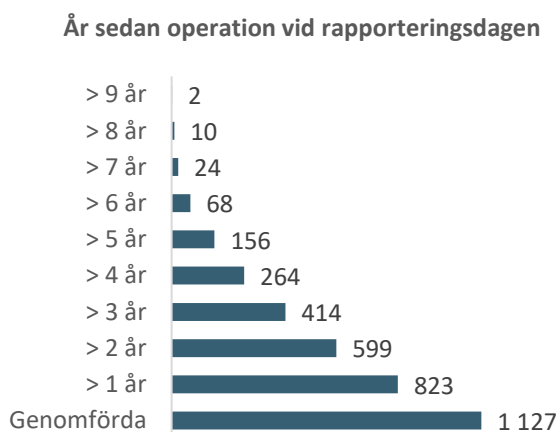
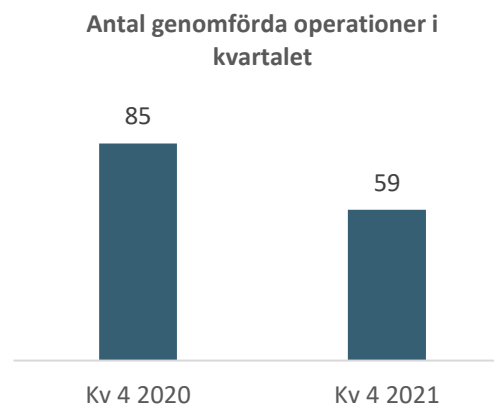
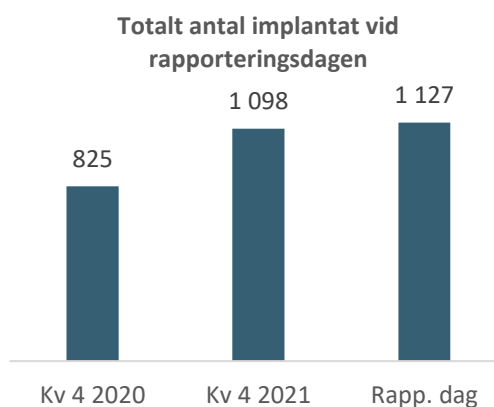
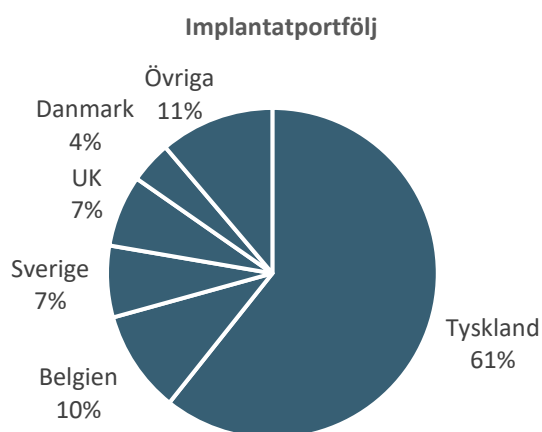
Att närma sig slutet av pandemin är en lättnad på ett mänskligt plan, långt bortom affärlivet. Jag kan dock ärligt säga att det har varit extremt tufft att bära Episurf-tröjan under pandemin. Elektiv kirurgi har drabbats hårt, men experimentell elektiv kirurgi har drabbats ännu hårdare. Att vi trots detta lyckats visa tillväxt genom hela pandemin, och att vi nu äntligen förväntar oss en återgång till det normala är därför väldigt uppmuntrande. Vi är i en bättre position än någonsin, med en stärkt organisation, flera produkter i pipeline, en stark vetenskaplig grund att verka utifrån, regulatorisk tillgång till flera marknader globalt och en stark finansiell position. Vi är mycket optimistiska inför framtiden, och även om Q1 2022 fortfarande erbjuder vissa covid-relaterade utmaningar, räknar vi med att ta betydande steg under 2022.

Stockholm, februari 2022

Pål Ryfors  
vd

## Verksamhetsutveckling och framåtblickande uttalanden

Vid rapportdagen den 11 februari 2022 har Episurf Medicals implantat använts vid 1 127 operationer. Ytterligare cirka 90 operationer är planerade. Episurf Medicals patienter upplever avsevärda förbättringar i smärta och rörlighet. Vidare upplever de också en kort rehabiliteringsperiod. Av den totala implantatportföljen om 1 127 implantat har 264 patienter nu haft sina implantat i över 4 år och 599 patienter har haft sina implantat i mer än 2 år sedan operationsdatum. Under det fjärde kvartalet genomfördes 59 operationer med Episealer®-implantatet. 67 ordrar godkändes för operation under det fjärde kvartalet.



Per rapporteringsdagen hade 1 127 operationer genomförts med Episealer® implantatet, och 414 patienter har nu haft sitt implantat längre än 3 år, och för 599 patienter har det gått mer än 2 år sedan operation.

## Finansiell information

### Koncernen

#### Nettoomsättning och resultat

Koncernens nettoomsättning uppgick till 1,5 MSEK (1,5) under fjärde kvartalet och till 6,5 MSEK (5,0) under räkenskapsåret. Resultat före skatt uppgick till -18,9 MSEK (-16,2) för kvartalet och -69,3 MSEK (-63,9) för räkenskapsåret. Övriga externa kostnader, vilket bland annat inkluderar kostnader för kliniska studier, marknadsföring och produktutveckling, uppgick till -10,8 MSEK (-8,8) för kvartalet och -37,1 MSEK (-33,5) för räkenskapsåret. De ökade kostnaderna under kvartalet beror framförallt på ett ökat fokus på aktiviteter som inte har prioriterats under en lång tid med covid-19. Det innebär framförallt ökade aktiviteter inom marknad och sälj och att bolaget i jämförelse med förra året inte har haft något permitteringsstöd i stora delar av koncernen. Kostnaderna för EPIC-Knee studien i USA har under kvartalet uppgått till 2,7 MSEK (3,7).

#### Finansiell ställning

Koncernens kassa och likvida medel uppgick vid periodens slut till 237,9 MSEK (155,0). Soliditeten uppgick till 93,5% (91,4). Koncernens investeringar i immateriella tillgångar uppgick under kvartalet till 2,8 MSEK (1,0), varav 2,2 MSEK (0,2) avsåg aktiverade utvecklingskostnader och under räkenskapsåret uppgick de immateriella investeringarna till 6,9 MSEK (4,6), varav 4,4 MSEK (1,1) avsåg aktiverade utvecklingskostnader och resterande investeringar hänförde sig till patent. Inga väsentliga investeringar har gjorts i materiella tillgångar under kvartalet eller de första nio månaderna för 2021 eller 2020.

#### Genomförda emissioner under året

Episurf Medical genomförde under det fjärde kvartalet 2021 en riktad emission. Den riktade emissionen riktades huvudsakligen till Health Runner AB, ett bolag kontrollerat av Ilija Batljan, som investerade cirka 125 miljoner kronor och som därmed efter nyemissionen äger cirka 13 procent av samtliga aktier i Episurf Medical, och därutöver till ett begränsat antal institutionella investerare, däribland Fjärde AP-Fonden och Rhenman Healthcare Equity L/S. Teckningskursen per aktie uppgick till 3,59 och bolaget tillfördes totalt 159 425 107,72kr före transaktionskostnader. Genom den riktade emissionen ökade bolagets antal aktier med 44 408 108 B-aktier och bolagets aktiekapital ökade med 13 333 709,08kr.

#### Teckningsoptioner och personaloptioner

I samband med en finansieringslösning som Episurf hade under 2018 emitterades 1 705 232 teckningsoptioner till aktieägare. Under ett antal perioder fram till 23 november 2023 har aktieägare möjlighet att konvertera dessa teckningsoptioner för ett lösenpris om 1,40 kronor. Bolaget har per denna kvartalsrapport 1 414 141 teckningsoptioner utestående. Se mer information på bolagets hemsida. För mer information om teckningsoptioner och personaloptionsprogram, se Episurfs årsredovisning 2020.

#### Personal

Antal anställda i Koncernen vid periodens slut var 29 (25).

#### Effekter av covid-19-pandemin

Utbrottet av covid-19-pandemin har påverkat människor och företag världen över och Episurf följer utvecklingen och effekterna av pandemin noga samt följer myndigheters säkerhetsföreskrifter. Följande paragrafer ger en mer detaljerad information om hur koncernen påverkas av covid-19.

#### *Episealer®-ordrar och nettoomsättning*

Sjukvården har fokuserat på covid-19 i stället för elektiv kirurgi vilket har påverkat både nettoomsättning och bolagets möjlighet att växa under kvartalet. Bolagets bedömning är dock att återhämtning kommer att ske under 2022.

#### *Statliga stöd/Organisation*

Dotterbolaget Episurf UK Ltd har mottagit 0,1 MSEK i statliga stöd under räkenskapsåret. Inga övriga stöd har mottagits.

### *Produktion*

Episurf Medical har haft en löpande dialog med leverantörer för att undvika försenade leveranser och har hittills inte haft några märkbara effekter på bolagets produktion. Bolagets bedömning är att det inte heller ska ha någon större påverkan under 2022.

### *Kliniska studier*

Episurf Medical bedömer att patientrekrytering i pågående studier har påverkats negativt under 2021.

### *Geografisk expansion*

Episurf Medicals största marknad är fortsatt Tyskland men bolaget har under kvartalet genomfört och planerat operationer i flertalet länder. Bolagets bedömning är att expansion mot nya länder kan bli något fördröjd men ser ändå att bolaget har en bra fart framåt.

### *Digitalisering*

Episurf Medical arbetar ständigt med att förbättra den digitala miljön både internt och externt mot bolagets motparter och bedömer att covid-19-pandemin har påverkat digitaliseringen positivt och att det kan ge positiva effekter på verksamheten.

### **Närstående transaktioner**

Till aktieägare och styrelseledamoten Leif Ryd har under perioden konsultervode för löpande arbete samt arbete i Clinical Advisory Board utgått med 0.6 MSEK (0,6).

### **Avrundningar**

På grund av avrundning kan summan av siffror avvika.

### **Utdelning**

Styrelsen föreslår att Episurf Medical inte betalar utdelning för räkenskapsåret 2021.

### **Aktieinformation**

Episurf Medicals aktier är utgivna i två serier, serie A och serie B. Varje aktie av serie A medför tre röster på bolagsstämma och varje aktie av serie B medför en röst på bolagsstämma. Aktier av serie B handlas från och med 11 juni 2014 på Nasdaq Stockholm med symbolen EPIS B.

#### **31 december 2021**

A-Aktier	851 018
B-Aktier	265 688 968
<b>Totalt antal aktier</b>	<b>266 539 986</b>
<b>Antal röster</b>	<b>268 242 022</b>

Följande tabell noterar de tio största aktieägarna baserat på information tillgänglig per den 31 december 2021

Namn	Antal A-aktier	Antal B-aktier	Kapital, %	Röster, %
Health Runner AB (Ilija Batljan)	--	34 771 101	13,0	13,0
Rhenman Partners	--	12 677 034	4,8	4,7
Fjärde AP-Fonden	--	12 537 181	4,7	4,7
Sebastian Jahreskog	--	11 089 278	4,2	4,1
Tredje AP-Fonden	--	9 480 000	3,6	3,5
LMK Forward AB	--	6 000 000	2,3	2,2
Andra AP-Fonden	--	5 400 000	2,0	2,0
Strand Småbolagsfond	--	5 100 000	1,9	1,9
Niles Noblitt	--	5 080 627	1,9	1,9
Venture Holdings Sarl	--	4 764 043	1,8	1,8
<b>Totalt, de tio största ägarna</b>	--	<b>106 899 264</b>	<b>40,1</b>	<b>39,9</b>
<b>Totalt, övriga aktieägare</b>	<b>851 018</b>	<b>158 789 704</b>	<b>59,9</b>	<b>60,1</b>
<b>Totalt antal aktier</b>	<b>851 018</b>	<b>265 688 968</b>	<b>100,0</b>	<b>100,0</b>

Episurf Medicals strategi bygger på fyra hörnstenar:



## Övrig information

### Väsentliga risker och osäkerhetsfaktorer

Episurf Medicals väsentliga affärsrisker består, för Koncernen såväl som för Moderbolaget, av att erhålla myndighetsgodkännande och marknadsacceptans, av utfallet av kliniska studier, möjligheten att skydda immateriella rättigheter, möjligheten att få rätt reimbursement för koncernens produkter och beroende av nyckelpersoner och partners. Bolaget ser inte några nya väsentliga risker för de kommande tre månaderna. För en utförligare beskrivning av väsentliga risker och osäkerhetsfaktorer hänvisas till Episurf Medicals årsredovisning.

Styrelsen och verkställande direktören försäkrar att bokslutskommunikén ger en rättvisande översikt av koncernens och moderbolagets verksamhet, ställning och resultat samt beskriver väsentliga risker och osäkerhetsfaktorer som moderbolaget och de företag som ingår i koncernen står inför.

Stockholm, 10 februari 2022

Dennis Stripe  
Styrelseordförande

Annette Brodin Rampe  
Styrelseledamot

Christian Krüeger  
Styrelseledamot

Leif Ryd  
Styrelseledamot

Laura Shunk  
Styrelseledamot

Ulf Grunander  
Styrelseledamot

Pål Ryfors  
Vd och koncernchef

*Uppgifterna i denna bokslutskommuniké har inte granskats av bolagets revisorer.*



## Koncernens resultaträkning

MSEK	okt-dec 2021	okt-dec 2020	jan-dec 2021	jan-dec 2020
<i>Rörelsens intäkter</i>				
Nettoomsättning	1,5	1,5	6,5	5,0
Övriga rörelseintäkter	0,1	1,6	0,4	2,0
<b>Summa rörelsens intäkter</b>	<b>1,5</b>	<b>3,1</b>	<b>6,9</b>	<b>7,0</b>
<i>Rörelsens kostnader</i>				
Handelsvaror	-0,8	-1,5	-4,8	-5,1
Övriga externa kostnader	-10,8	-8,8	-37,1	-33,5
Personalkostnader	-9,9	-8,0	-33,9	-28,3
Aktiverat arbete för egen räkning	2,8	1,0	6,9	4,1
Avskrivningar materiella och immateriella anläggningstillgångar	-1,8	-1,8	-7,4	-7,6
<b>Summa rörelsens kostnader</b>	<b>-20,5</b>	<b>-19,1</b>	<b>-76,3</b>	<b>-70,4</b>
<b>Rörelseresultat</b>	<b>-19,0</b>	<b>-16,0</b>	<b>-69,4</b>	<b>-63,4</b>
<i>Resultat från finansiella poster</i>				
Ränteintäkter och liknande resultatposter	0,2	-	0,4	0,1
Räntekostnader och liknande resultatposter	-0,1	-0,2	-0,2	-0,7
<b>Resultat från finansiella poster</b>	<b>0,1</b>	<b>-0,2</b>	<b>0,2</b>	<b>-0,5</b>
<b>Resultat före skatt</b>	<b>-18,9</b>	<b>-16,2</b>	<b>-69,2</b>	<b>-63,9</b>
Skatt på periodens resultat	-0,0	0,0	-0,0	-
<b>Periodens resultat</b>	<b>-18,9</b>	<b>-16,2</b>	<b>-69,3</b>	<b>-63,9</b>
<b>Periodens resultat hänförligt till:</b>				
Moderföretagets aktieägare	-18,9	-16,2	-69,3	-63,9
Resultat per aktie före och efter utspädning, SEK	-0,08	-0,08	-0,31	-0,39
Genomsnittligt antal aktier	239 990 026	196 672 337	226 593 598	162 078 945

## Koncernens rapport över totalresultatet

MSEK	okt-dec 2021	okt-dec 2020	jan-dec 2021	jan-dec 2020
<b>Periodens resultat</b>	<b>-18,9</b>	<b>-16,2</b>	<b>-69,3</b>	<b>-63,9</b>
<i>Övrigt totalresultat för året:</i>				
Övrigt totalresultat som kan omföras till periodens resultat, netto efter skatt	-0,0	0,2	-0,1	0,1
<b>Summa totalresultat för perioden</b>	<b>-19,0</b>	<b>-16,0</b>	<b>-69,4</b>	<b>-63,8</b>
<i>Periodens resultat och totalresultat hänförligt</i>				
Moderföretagets aktieägare	<b>-19,0</b>	<b>-16,0</b>	<b>-69,4</b>	<b>-63,8</b>

## Koncernens balansräkning i sammandrag

MSEK	31 dec 2021	31 dec 2020
<b>TILLGÅNGAR</b>		
<b>Anläggningstillgångar</b>		
<i>Immateriella anläggningstillgångar</i>		
Balanserade utvecklingsutgifter	9,0	6,7
Patent	14,1	14,1
<b>Summa immateriella anläggningstillgångar</b>	<b>23,0</b>	<b>20,8</b>
<i>Materiella anläggningstillgångar</i>		
Nyttjanderättstillgång	3,2	3,8
Inventarier	0,1	0,0
<b>Summa materiella anläggningstillgångar</b>	<b>3,2</b>	<b>3,8</b>
<i>Finansiella anläggningstillgångar</i>		
Andra långfristiga fordringar	-	0,5
<b>Summa finansiella anläggningstillgångar</b>	<b>-</b>	<b>0,5</b>
<b>Summa anläggningstillgångar</b>	<b>26,3</b>	<b>25,1</b>
<b>Omsättningstillgångar</b>		
Varulager	1,9	2,0
Kundfordringar	1,6	0,6
Övriga fordringar	1,6	0,9
Förutbetalda kostnader och upplupna intäkter	1,3	1,9
Likvida medel	237,9	155,0
<b>Summa omsättningstillgångar</b>	<b>244,4</b>	<b>160,3</b>
<b>SUMMA TILLGÅNGAR</b>	<b>270,6</b>	<b>185,4</b>
<b>EGET KAPITAL OCH SKULDER</b>		
<b>Eget kapital</b>	<b>252,8</b>	<b>169,5</b>
<b>Skulder</b>		
<i>Långfristiga skulder</i>		
Långfristiga skulder	2,8	0,6
Långfristig leasingskuld	0,8	1,5
<b>Summa långfristiga skulder</b>	<b>3,5</b>	<b>2,1</b>
<i>Kortfristiga skulder</i>		
Leverantörsskulder	5,9	5,4
Kortfristig leasingskuld	2,1	2,4
Övriga skulder	1,4	2,3
Upplupna kostnader och förutbetalda intäkter	4,9	3,8
<b>Summa kortfristiga skulder</b>	<b>14,2</b>	<b>13,9</b>
<b>Summa skulder</b>	<b>17,8</b>	<b>16,0</b>
<b>SUMMA EGET KAPITAL OCH SKULDER</b>	<b>270,6</b>	<b>185,4</b>
Soliditet	93,4%	91,4%
Eget kapital per aktie, SEK	0,95	0,76

## Koncernens förändringar i eget kapital

MSEK	Hänförligt till moderföretagets aktieägare				Summa eget kapital
	Aktiekapital	Övrigt tillskjutet kapital	Reserver	Balanserat resultat inklusive årets resultat	
<b>Ingående eget kapital per 1 januari 2020</b>	<b>27,3</b>	<b>394,6</b>	<b>-0,4</b>	<b>-380,1</b>	<b>41,4</b>
Årets resultat				-63,9	-63,9
Övrigt totalresultat			0,1		0,1
Omklassificering reserver*			0,0	-0,0	0,0
<b>Summa totalresultat</b>			<b>0,1</b>	<b>-63,9</b>	<b>-63,8</b>
<b>Transaktioner med aktieägare</b>					
Nyemission, netto efter kostnader**	28,3	100,5			128,8
Riktad emission, netto efter kostnader***	11,1	50,9			61,9
Konvertering optioner, netto efter kostnader****	0,1	0,2			0,2
Utgivna optioner till personal		0,1		0,8	0,9
<b>Summa transaktioner med aktieägare</b>	<b>39,4</b>	<b>151,6</b>		<b>0,8</b>	<b>191,8</b>
<b>Eget kapital per 31 december 2020</b>	<b>66,7</b>	<b>546,2</b>	<b>-0,2</b>	<b>-443,2</b>	<b>169,5</b>
<b>Ingående eget kapital per 1 januari 2021</b>	<b>66,7</b>	<b>546,2</b>	<b>-0,2</b>	<b>-443,2</b>	<b>169,5</b>
Periodens resultat				-69,3	-69,3
Övrigt totalresultat			-0,1		-0,1
<b>Summa totalresultat</b>			<b>-0,1</b>	<b>-69,3</b>	<b>-69,4</b>
<b>Transaktioner med aktieägare</b>					
Riktad emission 2020, netto efter kostnader***		-0,1			-0,1
Riktad emission 2021, netto efter kostnader*****	13,3	137,3			150,7
Konvertering optioner, netto efter kostnader*****	0,0	0,1			0,1
Utgivna optioner till personal				2,1	2,1
<b>Summa transaktioner med aktieägare</b>	<b>13,4</b>	<b>137,3</b>		<b>2,1</b>	<b>152,8</b>
<b>Eget kapital per 31 december 2021</b>	<b>80,0</b>	<b>683,5</b>	<b>-0,3</b>	<b>-510,4</b>	<b>252,8</b>

\* Korrigering av tidigare klassificering.

\*\* Emissionskostnader uppgår till 12,4 MSEK.

\*\*\* Emissionskostnader uppgår till 4,4 MSEK.

\*\*\*\* Kostnader uppgår till 0,0 MSEK.

\*\*\*\*\* Emissionskostnader uppgår till 8,8 MSEK.

\*\*\*\*\* Kostnader uppgår till 0,0 MSEK.

## Koncernens rapport över kassaflöden

MSEK	okt-dec 2021	okt-dec 2020	jan-dec 2021	jan-dec 2020
<b>Kassaflöde från den löpande verksamheten</b>				
Rörelseresultat	-19,0	-16,0	-69,4	-63,4
<i>Justeringar för poster som inte ingår i kassaflödet</i>				
Återläggning av avskrivningar	1,8	1,8	7,4	7,6
Personaloptionskostnader	1,5	0,6	3,3	1,4
Erhållen ränta	0,0	0,0	0,1	0,0
Erlagd ränta	-0,0	-0,0	-0,2	-0,0
<b>Kassaflöde från den löpande verksamheten före förändringar av rörelsekapitalet</b>	<b>-15,7</b>	<b>-13,5</b>	<b>-58,8</b>	<b>-54,3</b>
<b>Förändringar i rörelsekapitalet</b>				
Förändring varulager	0,0	-0,2	0,0	-0,2
Förändring kundfordringar	-0,1	0,6	-1,0	0,2
Förändring övriga kortfristiga fordringar	-0,6	-1,0	-0,6	-0,8
Förändring övriga kortfristiga skulder	2,8	2,4	0,6	1,0
<b>Förändringar i rörelsekapitalet</b>	<b>2,1</b>	<b>1,7</b>	<b>-1,0</b>	<b>0,2</b>
<b>Kassaflöde från den löpande verksamheten</b>	<b>-13,6</b>	<b>-11,8</b>	<b>-59,9</b>	<b>-54,1</b>
<b>Kassaflöde från investeringsverksamheten</b>				
Investeringar i immateriella tillgångar	-2,8	-1,0	-6,9	-4,6
Investeringar i materiella tillgångar	0,0	-0,5	0,1	-
Förändring finansiella tillgångar	0,5	-	0,5	-0,5
<b>Kassaflöde från investeringsverksamheten</b>	<b>-2,3</b>	<b>-1,5</b>	<b>-6,3</b>	<b>-5,1</b>
<b>Kassaflöde från finansieringsverksamheten</b>				
Utfärdade teckningsoptioner	-	-	0,9	0,1
Amortering leasingskuld	-0,6	-0,5	-2,4	-2,2
Konvertering optioner	-0,0	-	0,1	-
Nyemission	150,7	62,2	150,6	190,9
<b>Kassaflöde från finansieringsverksamheten</b>	<b>150,0</b>	<b>61,6</b>	<b>149,2</b>	<b>188,8</b>
<b>Periodens kassaflöde</b>	<b>134,1</b>	<b>48,3</b>	<b>83,0</b>	<b>129,7</b>
Likvida medel vid periodens början	103,8	106,6	155,0	25,3
<b>Likvida medel vid periodens slut</b>	<b>237,9</b>	<b>155,0</b>	<b>237,9</b>	<b>155,0</b>

## Moderföretagets resultaträkning

MSEK	okt-dec 2021	okt-dec 2020	jan-dec 2021	jan-dec 2020
<b>Rörelsens intäkter</b>				
Nettoomsättning	0,2	0,2	0,8	0,5
Övriga rörelseintäkter	-	1,5	-	1,5
<b>Summa rörelsens intäkter</b>	<b>0,2</b>	<b>1,6</b>	<b>0,8</b>	<b>2,0</b>
<b>Rörelsens kostnader</b>				
Övriga externa kostnader	-6,7	-6,3	-25,6	-23,8
Personalkostnader	-4,2	-4,0	-16,1	-13,7
Aktiverat arbete för egen räkning	2,2	0,2	4,4	1,1
Avskrivningar materiella och immateriella anläggningstillgångar	-0,5	-0,7	-2,2	-2,5
<b>Summa rörelsens kostnader</b>	<b>-9,3</b>	<b>-10,8</b>	<b>-39,5</b>	<b>-38,9</b>
<b>Rörelseresultat</b>	<b>-9,1</b>	<b>-9,2</b>	<b>-38,7</b>	<b>-36,9</b>
<b>Resultat från finansiella poster</b>				
Ränteintäkter och liknande resultatposter	0,0	0,0	0,1	0,0
Räntekostnader och liknande resultatposter	-	-0,0	-0,0	-0,0
<b>Resultat från finansiella poster</b>	<b>0,0</b>	<b>0,0</b>	<b>0,1</b>	<b>0,0</b>
<b>Resultat före skatt</b>	<b>-9,1</b>	<b>-9,2</b>	<b>-38,7</b>	<b>-36,8</b>
Skatt på periodens resultat	-	-	-	-
<b>Periodens resultat</b>	<b>-9,1</b>	<b>-9,2</b>	<b>-38,7</b>	<b>-36,8</b>

## Moderföretagets rapport över totalresultatet

MSEK	okt-dec 2021	okt-dec 2020	jan-dec 2021	jan-dec 2020
<b>Periodens resultat</b>	<b>-9,1</b>	<b>-9,2</b>	<b>-38,7</b>	<b>-36,8</b>
<b>Övrigt totalresultat:</b>				
Övrigt totalresultat, netto efter skatt	-	-	-	-
<b>Summa totalresultat</b>	<b>-9,1</b>	<b>-9,2</b>	<b>-38,7</b>	<b>-36,8</b>

## Moderföretagets balansräkning i sammandrag

MSEK	31 dec 2021	31 dec 2020
<b>TILLGÅNGAR</b>		
<b>Anläggningstillgångar</b>		
<i>Immateriella anläggningstillgångar</i>		
Balanserade utvecklingsutgifter	9,0	6,7
<b>Summa immateriella anläggningstillgångar</b>	<b>9,0</b>	<b>6,7</b>
<i>Materiella anläggningstillgångar</i>		
Inventarier	-	0,0
<b>Summa materiella anläggningstillgångar</b>	<b>-</b>	<b>0,0</b>
<i>Finansiella anläggningstillgångar</i>		
Andelar i koncernföretag	192,9	162,9
Långfristiga fordringar hos koncernföretag	27,0	33,2
Andra långfristiga fordringar	-	0,5
<b>Summa finansiella anläggningstillgångar</b>	<b>220,0</b>	<b>196,6</b>
<b>Summa anläggningstillgångar</b>	<b>228,9</b>	<b>203,2</b>
<b>Omsättningstillgångar</b>		
<i>Kortfristiga fordringar</i>		
Kundfordringar	0,5	-
Övriga fordringar	1,1	0,6
Förutbetalda kostnader och upplupna intäkter	1,3	1,7
<b>Summa kortfristiga fordringar</b>	<b>3,0</b>	<b>2,3</b>
Kassa och bank	220,7	134,8
<b>Summa omsättningstillgångar</b>	<b>223,7</b>	<b>137,1</b>
<b>SUMMA TILLGÅNGAR</b>	<b>452,6</b>	<b>340,3</b>
<b>EGET KAPITAL OCH SKULDER</b>		
<b>Eget kapital</b>	<b>444,4</b>	<b>332,4</b>
<b>Skulder</b>		
<i>Kortfristiga skulder</i>		
Leverantörsskulder	3,9	3,5
Övriga skulder	0,5	1,4
Upplupna kostnader och förutbetalda intäkter	3,8	3,1
<b>Summa kortfristiga skulder</b>	<b>8,2</b>	<b>7,9</b>
<b>Summa skulder</b>	<b>8,2</b>	<b>7,9</b>
<b>SUMMA EGET KAPITAL OCH SKULDER</b>	<b>452,6</b>	<b>340,3</b>

## Moderföretagets förändringar i eget kapital

MSEK	Aktiekapital	Utvecklings- fond	Överkursfond	Balanserat resultat	Årets resultat	Totalt
<b>Ingående eget kapital per 1 januari 2020</b>	<b>27,3</b>	<b>7,4</b>	<b>394,6</b>	<b>-210,2</b>	<b>-40,9</b>	<b>178,2</b>
Årets resultat					-36,8	-36,8
Resultatdisposition enligt beslut vid bolagsstämma						
Resultat balanserat i ny räkning				-40,9	40,9	-
Utvecklingsfond		-0,8		0,8		-
<b>Summa totalresultat</b>		<b>-0,8</b>		<b>-40,1</b>	<b>4,1</b>	<b>-36,8</b>
<b>Transaktioner med aktieägare</b>						
Nyemission, netto efter kostnader*	28,3		100,5			128,8
Riktad emission, netto efter kostnader**	11,1		50,9			61,9
Konvertering optioner, netto efter kostnader***	0,1		0,2			0,2
Utgivna optioner till personal			0,1			0,1
<b>Summa transaktioner med aktieägare</b>	<b>39,4</b>		<b>151,6</b>			<b>191,0</b>
<b>Eget kapital per 31 december 2020</b>	<b>66,7</b>	<b>6,7</b>	<b>546,2</b>	<b>-250,4</b>	<b>-36,8</b>	<b>332,4</b>
<b>Ingående eget kapital per 1 januari 2021</b>	<b>66,7</b>	<b>6,7</b>	<b>546,2</b>	<b>-250,4</b>	<b>-36,8</b>	<b>332,4</b>
Periodens resultat					-38,7	-38,7
Resultatdisposition enligt beslut vid bolagsstämma						
Resultat balanserat i ny räkning				-36,8	36,8	-
Utvecklingsfond		2,3		-2,3		-
<b>Summa totalresultat</b>		<b>2,3</b>		<b>-39,1</b>	<b>-1,8</b>	<b>-38,7</b>
<b>Transaktioner med aktieägare</b>						
Riktad emission, netto efter kostnader**			-0,1			-0,1
Riktad emission, netto efter kostnader****	13,3		137,3			150,7
Konvertering optioner, netto efter kostnader*****	0,0		0,1			0,1
<b>Summa transaktioner med aktieägare</b>	<b>13,4</b>		<b>137,3</b>			<b>150,7</b>
<b>Eget kapital per 31 december 2021</b>	<b>80,0</b>	<b>9,0</b>	<b>683,5</b>	<b>-289,5</b>	<b>-38,7</b>	<b>444,4</b>

\* Emissionskostnader uppgår till 12,4 MSEK.

\*\* Emissionskostnader uppgår till 4,4 MSEK.

\*\*\* Kostnader uppgår till 0,0 MSEK.

\*\*\*\* Kostnader uppgår till 8,8 MSEK.

\*\*\*\*\* Kostnader uppgår till 0,0 MSEK.

## Moderföretagets kassaflödesanalys

MSEK	okt-dec 2021	okt-dec 2020	jan-dec 2021	jan-dec 2020
<b>Kassaflöde från den löpande verksamheten</b>				
Rörelseresultat	-9,1	-9,2	-38,7	-36,9
<i>Justeringar för poster som inte ingår i kassaflödet</i>				
Återläggning av avskrivningar	0,5	0,7	2,2	2,5
Erhållen ränta	0,0	0,0	0,1	0,0
Erlagd ränta	-	-0,0	-0,0	-0,0
<b>Kassaflöde från den löpande verksamheten före förändringar av rörelsekapitalet</b>	<b>-8,5</b>	<b>-8,5</b>	<b>-36,5</b>	<b>-34,4</b>
<b>Förändringar i rörelsekapitalet</b>				
Förändring övriga kortfristiga fordringar	-1,2	-1,2	-0,7	-0,7
Förändring kortfristiga skulder	2,2	2,0	0,2	1,0
<b>Summa förändringar i rörelsekapitalet</b>	<b>1,0</b>	<b>0,8</b>	<b>-0,4</b>	<b>0,3</b>
<b>Kassaflöde från den löpande verksamheten</b>	<b>-7,5</b>	<b>-7,7</b>	<b>-36,9</b>	<b>-34,1</b>
<b>Kassaflöde från investeringsverksamheten</b>				
Förvärv av dotterbolag	-	-	-	-
Investeringar i immateriella tillgångar	-2,2	-0,2	-4,4	-1,1
Lämnat aktieägartillskott	-4,0	-5,5	-30,0	-25,5
Återbetalning koncernföretag	13,1	6,2	50,2	36,1
Lån koncernföretag	-17,5	-10,6	-44,0	-49,2
Förändring finansiella tillgångar	0,5	-0,5	0,5	-0,5
<b>Kassaflöde från investeringsverksamheten</b>	<b>-10,1</b>	<b>-10,6</b>	<b>-27,8</b>	<b>-40,3</b>
<b>Kassaflöde från finansieringsverksamheten</b>				
Utfärdade teckningsoptioner	-	-	-	0,1
Konvertering optioner	-0,0	-	0,1	-
Nyemission	150,7	62,2	150,6	190,9
<b>Kassaflöde från finansieringsverksamheten</b>	<b>150,7</b>	<b>62,2</b>	<b>150,7</b>	<b>191,0</b>
<b>Periodens kassaflöde</b>	<b>133,0</b>	<b>43,8</b>	<b>86,0</b>	<b>116,6</b>
Likvida medel vid periodens början	87,7	91,0	134,8	18,1
<b>Likvida medel vid periodens slut</b>	<b>220,7</b>	<b>134,8</b>	<b>220,7</b>	<b>134,8</b>



## Noter

### Not 1 Redovisningsprinciper

Bokslutskommunikén för Koncernen har upprättats i enlighet med IAS 34 Delårsrapportering, samt tillämpliga bestämmelser i årsredovisningslagen. Bokslutskommunikén för Moderbolaget har upprättats i enlighet med årsredovisningslagen.

Koncernens redovisningsprinciper och beräkningsmetoder är oförändrade från tidigare år och dessa stämmer överens med de redovisningsprinciper som användes vid upprättandet av den senaste årsredovisningen med undantag för nedan beskrivna tillkommande tillämpningar av principer för redovisning av licensintäkter. Upplysningar enligt IAS 34.16A framkommer förutom i de finansiella rapporterna och dess tillhörande noter även i övriga delar av bokslutskommunikén.

Licensintäkter avser licensiering av moderbolagets patenterade mjukvaruplattform µiFidelity®. Vid licensiering av koncernens intellectual property (IP) till kund, görs åtskillnad mellan två typer av licensgivning med tillhörande distinkta prestationsåtaganden som påverkar om intäkt ska redovisas vid en tidpunkt eller periodiserat över tid:

- a) Right to access IP – avtalet kräver, eller kunden kan rimligen förvänta sig, att koncernen kommer att vidta aktiviteter som väsentligt påverkar de rättigheter kunden har rätt till, att dessa aktiviteter direkt påverkar kunden och att aktiviteterna inte innebär överföring av varor/tjänster till kunden då aktiviteterna genomförs. Prestationsåtagandet och därmed intäkten redovisas över tid, vanligen linjärt.
- b) Right to use IP – kunden har bara rätt att använda IP i befintligt skick vid tidpunkten då rättigheten tilldelades kunden. Prestationsåtagandet uppfylls initialt, vid den tidpunkten.

I enlighet med villkoren i licensavtalet har det fastställts att det är right to use IP och erkänns vid ikraftträdandedagen för avtalet

### Balanserade utgifter för utveckling av produkter

Utvecklingsutgifter som är direkt hänförliga till utveckling och testning av identifierbara och unika produkter som kontrolleras av Koncernen, redovisas som immateriella tillgångar när följande kriterier är uppfyllda:

1. Det är tekniskt möjligt att färdigställa produkten så att den kan användas,
2. Företagets avsikt är att färdigställa produkten och att använda och sälja den,
3. Det finns förutsättningar att använda eller sälja produkten,
4. Det kan visas hur produkten genererar troliga framtida ekonomiska fördelar,
5. Adekvata tekniska, ekonomiska och andra resurser för att fullfölja utvecklingen och för att använda eller sälja produkten finns tillgängliga, och
6. De utgifter som är hänförliga till produkten under dess utveckling kan beräknas på ett tillförlitligt sätt.

Direkt hänförliga utgifter som balanseras som en del av aktiverade utvecklingskostnader innefattar utgifter för anställda och en skälig andel av indirekta kostnader.

Övriga utvecklingsutgifter som inte uppfyller dessa kriterier, kostnadsförs när de uppstår. Utvecklingsutgifter som tidigare kostnadsförts redovisas inte som tillgång i efterföljande period. Koncernen har bedömt samtliga ovan kriterier vara uppfyllda under perioden varför nedlagda kostnader för utveckling har aktiverats.

### Finansiella tillgångar och skulder

Övriga finansiella tillgångar och skulder i balansräkningen redovisas till anskaffningsvärde vilket bedöms vara en god approximation till posternas verkliga värde.

## Not 2 Nettoomsättning fördelat per land

<b>MSEK</b>	<b>okt-dec 2021</b>	<b>okt-dec 2020</b>	<b>jan-dec 2021</b>	<b>jan-dec 2020</b>
Tyskland	1,1	1,1	4,3	3,9
Sverige	0,0	0,0	0,2	0,1
Övriga länder i Europa	0,3	0,3	1,8	1,0
Övriga länder utanför Europa	0,0	0,0	0,1	0,0
<b>Summa nettoomsättning</b>	<b>1,5</b>	<b>1,4</b>	<b>6,5</b>	<b>5,0</b>

## Definitioner

<b>Allmänt:</b>	Alla belopp i tabeller är i MSEK om inget annat anges. Alla värden inom parentes () är jämförelsesiffror för samma period föregående år om inget annat anges
<b>Soliditet:</b>	Eget kapital vid periodens slut i procent av balansomslutningen. Soliditeten visar den mängd tillgångar som aktierna har som en nettofordran.

## Ordlista

<b>Artros:</b>	Artros är ett samlingsbegrepp för ledsjukdom som karaktäriseras av sviktande ledfunktion med varierande destruktion av ledbrosk och deformation av lednära ben.
<b>Artroskopi:</b>	Undersökning, ibland tillsammans med behandling, av insidan av en led med hjälp av ett artroskop (en typ av titthålskirurgi).
<b>Brosk:</b>	Stötdämpande och friktionsminskande vävnad. I lederna finns ledbrosk som är ett tunt lager vävnad som täcker änden av ben och möjliggör rörelse med låg friktion.
<b>Broskskada av grad III (ICRS-skala):</b>	Broskskada som sträcker sig genom >50% av brosktjockleken.
<b>Broskskada av grad IV (ICRS-skala):</b>	Skada i brosk och underliggande ben.
<b>Bruttoordergång:</b>	Bruttoordergången representerar det sammanlagda värdet av Episealer®-order mottagna och godkända av ansvarig kirurg under den aktuella perioden.
<b>CE-märkning:</b>	Tillverkaren eller importören har de formella godkännanden som krävs för att få sälja och marknadsföra produkten på den europeiska marknaden.
<b>Debridement:</b>	Avlägsnande av skadad vävnad, putsning av exempelvis brosk.
<b>Degenerativt ursprung:</b>	Förhållanden under vilka celler, vävnader eller organ försämras och förlorar funktion. I degenerativ ledsjukdom (artros) sker försämringen på grund av förslitning eller nedbrytning av brosk.
<b>FDA:</b>	US Food and Drug Administration.
<b>Femorala kondylerna:</b>	Två benutskott på lårbenssidan av knäleden som ledar mot skenbenet. Benämningen kommer från de anatomiska termerna femur (lårbenet) och kondyl (ledhuvud).
<b>Godkänd order:</b>	Order som har godkänts för operation av ansvarig ortoped, är i produktion och kommer att faktureras.
<b>Hydroxiapatit:</b>	Även hydroxiapatit, en mineral förening som är huvudkomponenten i mänsklig benvävnad samt huvudmineralen i tandemalj och tandben.
<b>Invasiva behandlingsalternativ:</b>	Behandlingar som innebär kirurgiska ingrepp.
<b>Kliniska resultat:</b>	Resultat från klinisk behandling på människa, där parametrar så som effektivitet och säkerhet utvärderas.
<b>Koboltkrom:</b>	Metallegering främst baserad på kobolt och krom, vilken ofta används i knäproteser.
<b>Lokal broskskada:</b>	En broskskada i ett väldefinierat område.
<b>Mikrofrakturering:</b>	Biologisk kirurgisk behandlingsmetod som kan användas vid behandling av avgränsade broskskador (inte utbredd artros), i ett försök att stimulera tillväxt av nytt brosk.

<b>MR/MRI:</b>	Magnetisk resonanstomografi, magnetkameraundersökning. En medicinsk avbildningsteknik där bilder erhålls med hjälp av ett starkt magnetfält, vilket ger användaren möjlighet att få tredimensionell bilddata av patienten.
<b>Orderbok:</b>	Orderboken representerar alla order som har bokförts men där inga intäkter har redovisats.
<b>Ortopedi:</b>	Den medicinska specialitet som fokuserar på skador och sjukdomar i kroppens muskeloskeletala system. Detta komplexa system innefattar ben, leder, ligament, senor, muskler och nerver.
<b>Osteokondrala skador:</b>	Skador i brosk och underliggande ben.
<b>Protes:</b>	En konstgjord kroppsdel, till exempel en konstgjord arm eller ett ben. Benämningen protes används också om vissa av de implantat som används i kroppen, till exempel höft- och knäproteser.
<b>Traumatiska skador:</b>	Skador som kan hänföras till plötsligt yttre våld, till exempel fallskador.
<b>Trochleaområdet:</b>	Den del av knäleden som finns under knäskålen, del av femurbenet (lårbenet)
<b>TKA:</b>	Total knäplastik, en kirurgisk behandlingsmetod främst använd för att behandla knäartros. Hela knäleden ersätts med en konstgjord knäledsprotos.
<b>UKA:</b>	Ensidig knäplastik, partiell knäledsersättning, vilket är en kirurgisk behandlingsmetod främst använd för att behandla enkelsidig knäartros. Delar av knäleden ersätts med en konstgjord knäledsprotos.
<b>Vårdersättning</b>	Reimbursement är det engelska ord som oftast används inom sjukvården för att beskriva de ersättningsystem som finns för sjukvårdskostnader i varje land.

## Detta är Episurf Medical

– en unik lösning för varje patient

**EPISURF MEDICAL GRUNDADES 2009** och erbjuder människor med smärtsamma leddskador ett aktivare och friskare liv genom skraddarsydd behandlingsalternativ. Vi sätter patienten i centrum för design av implantat och kirurgiska instrument. Genom att kombinera avancerad 3D-bildteknik med de senaste tillverknings teknikerna anpassar vi inte bara varje implantat utan även de kirurgiska instrumenten till patientens unika skada och anatomi. Detta för att säkerställa en snabbare, säkrare och effektivare patientspecifik behandling för ett aktivare och friskare liv.




### En egenutvecklad IT-plattform för individanpassad design och förplanerad kirurgi

Episurf Medicals skalbara μiFidelity®-system är framtaget för skadebedömning, förplanering av kirurgiska ingrepp och kostnadseffektiv individanpassning av implantat och tillhörande instrument. I ett första steg har bolagets huvudfokus varit på tidiga artrosförändringar i knäleden.

### Individanpassade implantat med fokus på förstadiet till artros

#### Episurf Medical har tre typer av knäimplantat på marknaden

- » Episealer® Condyle Solo för behandling av brosk- och benskadorna på femorala kondylerna i knäleden.
- » Episealer® Trochlea Solo för behandling av broskskador i området under knäskålen (trochleaområdet).
- » Episealer® Femoral Twin för behandling av avlånga brosk- och benskadorna både på femorala kondylerna och i trochleaområdet i knäleden.



#### Episurf Medical har ett implantat för fotleden på marknaden

- » Episealer® Talus för behandling av brosk- och benskadorna på språngbenet (talus) i fotleden.

### Patientspecifika kirurgiska instrument

Varje produkt levereras med vår patientspecifika kirurgiska bormmall Epiguide® och en uppsättning av tillhörande operationsinstrument. Vi erbjuder också en kirurgisk bormguide Epiguide® MOS som är avsedd att användas vid mosaikplastikkirurgi för behandling av broskskador med djupa underliggande benskadorna i knäleden. För fotleden erbjuder Episurf Medical dessutom en individanpassad sågguide, Talus Osteotomiguide. Den är avsedd att hjälpa kirurgen att hitta korrekt position och djup vid utförande av en osteotomi av mediala malleolen för tillgång till talusbenet i fotleden.



### Patent och patentansökningar

Framtagandet av nya patent och en kontinuerlig översyn av existerande patentportfölj är av högsta vikt för Episurf Medical i syfte att skydda bolagets teknologier och nya innovationer kring befintliga och framtida produkter. Episurf Medical har i dagsläget cirka 200 patent och patentansökningar över hela världen, fördelade på mer än 30 patentfamiljer.

- » Den första Episealer®-operationen i människa genomfördes i december 2012. I slutet av 2021 hade totalt 1 098 operationer genomförts.
- » Episurf Medical har huvudkontor i Stockholm och bolaget har försäljningsrepresentation i flera länder i Europa, Asien och Nordamerika.
- » Aktien (EPIS B) är sedan juni 2014 noterad på Nasdaq Stockholm.

## Kalendarium

<b>Bokslutskommuniké presentation</b>	10:00 (CET) 11 februari 2022
<b>Årsstämma</b>	4 april 2022
<b>Delårsrapport januari-mars 2022</b>	29 april 2022
<b>Delårsrapport april-juni 2022</b>	15 juli 2022
<b>Delårsrapport juli-september 2022</b>	28 oktober 2022
<b>Bokslutskommuniké för 2022</b>	10 februari 2023

Denna information är sådan information som Episurf Medical AB (publ) är skyldigt att offentliggöra enligt lagen om värdepappersmarknaden. Informationen lämnades, genom nedanstående kontaktpersons försorg, för offentliggörande den 11 februari 2022, kl. 08.30.

Episurf Medical bjuder analytiker, investerare och media till en webbsänd presentation i samband med publicering av bolagets bokslutskommuniké.

**Datum och tid:** 11 februari 2022, 10:00 (CET)

**Plats:** <https://www.finwire.tv/webcast/episurf/q4-2021/>

Presentationen hålls på engelska av vd Pål Ryfors, varefter frågor välkomnas. Efter presentationen kommer en inspelad version av sändningen finnas tillgänglig på Episurf Medicals hemsida.

### Årsstämma 2022

Årsstämman 2022 hålls måndagen den 4 april 2022. Kallelse till årsstämman kommer att publiceras senast i början av mars 2022 och kommer även finnas tillgänglig på [www.episurf.com](http://www.episurf.com). Aktieägare som önskar få ett ärende behandlat på årsstämman kan lämna förslaget till Episurf Medicals styrelse på adress: Episurf Medical AB (publ), att Styrelsen, Karlavägen 60, 114 49 Stockholm eller e-post: [ir@episurf.com](mailto:ir@episurf.com) senast den 14 februari 2022. Inför årsstämman 2022 utgörs Episurf Medicals valberedning av Dennis Stripe, styrelseordförande Episurf Medical AB, Sebastian Jahreskog, Johan Wadell, företrädar Andra AP-fonden, Robert Charpentier (Valberedning ordförande), företrädar Health Runner AB.

### Årsredovisning 2021

Årsredovisningen och bolagsstyrningsrapporten beräknas att publiceras i början av mars 2022 på [www.episurf.com](http://www.episurf.com) och skickas ut via post till de aktieägare som har önskat det. Rapporterna kommer även att finnas tillgängliga på bolagets kontor.

### Analytiker som följer Episurf Medicals utveckling:

**DNB analytiker:** Patrik Ling

**Redeye analytiker:** Oscar Bergman

### IR-kontakt



**Pål Ryfors**

**Vd**

**Tel:** +46 (0) 709 623 669

**E-post:** [pal.ryfors@episurf.com](mailto:pal.ryfors@episurf.com)



**Veronica Wallin**

**CFO**

**Tel:** +46 (0) 700 374 895

**E-post:** [veronica.wallin@episurf.com](mailto:veronica.wallin@episurf.com)



**Episurf Medical AB (publ)** org.nr 556767-0541

Karlavägen 60, 114 49 Stockholm, Sverige

[www.episurf.com](http://www.episurf.com)